


การบริหารจัดการ ระบบหนังสืออิเล็กทรอนิกส์



ระบบนำเสนอรายงานสถิติจากการสำมะโน/สำรวจ
ของสำนักงานสถิติแห่งชาติในรูปแบบ e-Book

Statistical reports from census & survey
conducted by NSO presented in electronic publication



คำนำ

สำนักงานสถิติแห่งชาติ มีการจัดทำเอกสารรายงานสถิติเป็นประจำทุกปี โดยมีการจัดทำเอกสารรายงานสถิติ ทั้งที่เป็นรายงานสำรวจ/สำมะโน รายงานการวิเคราะห์ และรายงานข้อมูลสถิติ/ตัวชี้วัดที่สำคัญระดับประเทศ ระดับภาคและระดับจังหวัด ซึ่งมีผู้รับบริการจำนวนมาก ทั้งจากหน่วยงานภาครัฐ ภาคเอกชน สถาบันการศึกษา/นักศึกษา และประชาชนทั่วไป มีการใช้บริการอ่านเอกสารและนำไปใช้ประโยชน์อย่างแพร่หลาย

สำนักงานสถิติแห่งชาติ ได้เห็นความสำคัญในการที่ผู้รับบริการจะสามารถเข้าถึงเอกสารรายงานได้ทุกที่ ทุกเวลา มีความสะดวกและทันสมัย จึงได้มีการจัดทำเอกสารรายงานในรูปแบบ e-Book ขึ้น โดยเฉพาะอย่างยิ่งเอกสารรายงานในอดีต ซึ่งปัจจุบันตัวเล่มเอกสารรายงานดังกล่าวได้เสื่อมสภาพตามกาลเวลา และไม่มีเล่มรายงานเผยแพร่แล้ว สำนักงานสถิติแห่งชาติจึงได้มีการจัดทำระบบหนังสืออิเล็กทรอนิกส์ (e-Book system) เป็นระบบนำเสนอรายงานสถิติจากการสำมะโนและสำรวจของสำนักงานสถิติแห่งชาติในรูปแบบ e-Book เพื่อให้ผู้ใช้ข้อมูลสามารถเข้าถึงข้อมูลสถิติได้อย่างสะดวกและรวดเร็วผ่านเว็บไซต์ของสำนักงานสถิติแห่งชาติ ซึ่งมีเอกสารรายงานเผยแพร่ทั้งหนังสือภาษาไทยและภาษาอังกฤษ

สารบัญ

เรื่อง

หน้า

คำนำ

ระบบหนังสืออิเล็กทรอนิกส์.....	1
การเตรียมข้อมูลสำหรับจัดทำหนังสืออิเล็กทรอนิกส์และจัดการระบบ.....	4
การจัดทำกรอบเอกสารรายงานสถิติ.....	4
การเก็บรวบรวมไฟล์สำหรับใช้สร้างหนังสืออิเล็กทรอนิกส์.....	5
การบรรณาธิกรไฟล์เอกสารสำหรับใช้สร้างหนังสืออิเล็กทรอนิกส์.....	5
การกำหนดโครงสร้างหมวดหมู่หนังสือของระบบหนังสืออิเล็กทรอนิกส์.....	6
การจัดทำหนังสืออิเล็กทรอนิกส์.....	7
การสร้างหนังสืออิเล็กทรอนิกส์.....	7
การกำหนดรายละเอียดของหนังสืออิเล็กทรอนิกส์ที่สร้างขึ้น.....	9
การจัดทำ Link สารบัญบนหนังสืออิเล็กทรอนิกส์ที่สร้างขึ้น.....	12
การ Upload หนังสืออิเล็กทรอนิกส์ขึ้นสู่ระบบ.....	15
การบริหารจัดการหนังสืออิเล็กทรอนิกส์ในระบบ.....	18
การกำหนดรายละเอียดของหนังสืออิเล็กทรอนิกส์ในระบบ.....	18
การจัดหนังสือเข้าหมวดหมู่.....	20
การบริหารจัดการการใช้งานระบบหนังสืออิเล็กทรอนิกส์.....	21
การเข้าใช้งานระบบหนังสืออิเล็กทรอนิกส์สำหรับผู้ใช้งานทั่วไป.....	21
การเข้าใช้งานระบบหนังสืออิเล็กทรอนิกส์สำหรับผู้ดูแลระบบ.....	23
สถิติการใช้งานระบบหนังสืออิเล็กทรอนิกส์.....	26
คู่มือการใช้งานระบบหนังสืออิเล็กทรอนิกส์.....	27

ภาคผนวก

- ก. กรอบเอกสารรายงานสถิติ (Frame of Census/Survey Report)
- ข. โครงสร้างหมวดหมู่หนังสืออิเล็กทรอนิกส์
- ค. รายชื่อหนังสืออิเล็กทรอนิกส์ที่เผยแพร่ในระบบ

ระบบหนังสืออิเล็กทรอนิกส์

ระบบหนังสืออิเล็กทรอนิกส์ (e-Book system) เป็นระบบนำเสนอรายงานสถิติจากการสำมะโนและสำรวจของสำนักงานสถิติแห่งชาติในรูปแบบ e-Book เพื่อให้ผู้ใช้ข้อมูลสามารถเข้าถึงข้อมูลสถิติได้อย่างสะดวกและรวดเร็ว โดยหนังสืออิเล็กทรอนิกส์ที่ให้บริการในระบบนี้ มีทั้งหนังสือที่มีตัวเล่มรายงานสำหรับให้บริการในห้องสมุดและสำหรับการจำหน่าย รวมถึงหนังสือเก่าทั้งที่ยังมีตัวเล่มรายงานเพียงไม่กี่เล่มและที่ไม่มีเล่มรายงานแล้วในห้องสมุด ทั้งนี้ได้ทำการรวบรวมไฟล์รายงานจากแหล่งข้อมูลต่าง ๆ เพื่อนำมาสร้างเป็นหนังสืออิเล็กทรอนิกส์ให้บริการบนระบบหนังสืออิเล็กทรอนิกส์ ผ่านเว็บไซต์ของสำนักงานสถิติแห่งชาติ เพื่อเผยแพร่แก่บุคคลทั่วไปที่มีความสนใจ โดยไม่คิดค่าใช้จ่าย เพียงเป็นสมาชิกกับสำนักงานสถิติแห่งชาติและสมัครใช้บริการระบบหนังสืออิเล็กทรอนิกส์ ภายในระบบได้จัดหนังสืออิเล็กทรอนิกส์ไว้เป็นหมวดหมู่ จำแนกตามด้าน สาขา และโครงการ นำเสนอตามคาบเวลาที่มีการดำเนินการสำมะโน/สำรวจ ทั้งนี้ให้บริการทั้งหนังสือภาษาไทยและภาษาอังกฤษ

เว็บไซต์ระบบหนังสืออิเล็กทรอนิกส์ (e-Book) ประกอบด้วย 2 หน้าเว็บเพจ ได้แก่

เว็บเพจหลัก (<http://ebook.nso.go.th/nso/>)

เป็นเว็บเพจแรก que แสดงเมื่อเข้าใช้งานระบบหนังสืออิเล็กทรอนิกส์ โดยผู้ใช้งานสามารถเลือกอ่านหนังสืออิเล็กทรอนิกส์ตามหมวดหมู่หนังสือที่มีให้บริการ โดยมีโครงสร้างหมวดหมู่พอสังเขป ดังนี้

หมวดหมู่ระดับที่ 1 ประเภทภาษา ประกอบด้วย ภาษาอังกฤษและภาษาไทย

หมวดหมู่ระดับที่ 2 ประเภทโครงการ ประกอบด้วย สำมะโนและสำรวจ

หมวดหมู่ระดับที่ 3 ประเภทเนื้อหา ประกอบด้วย ด้านสังคมและด้านเศรษฐกิจ

(โดยภายใต้ด้านต่าง ๆ จะประกอบด้วยสาขาและโครงการที่เกี่ยวข้อง ตามลำดับ)

เว็บเพจสืบค้น (http://ebook.nso.go.th/nso/book_search.php?con=ALL_

CON&recursive=yes&view_type=COVER&category=&lang=th)

เป็นเว็บเพจที่แสดงเมื่อทำการสืบค้นหนังสือที่ป้อน “ค้นหาละเอียด” โดยสามารถค้นหาหนังสือได้จากปีที่พิมพ์ ด้านของรายงานสถิติ และตามคำค้นที่ระบุเองได้ และเมื่อพบผลการค้นหาสามารถเปิดอ่านหนังสือได้โดยกดที่ปุ่ม “อ่าน” ได้เล่มหนังสือที่ต้องการ

เว็บไซต์หลัก
(http://ebook.nso.go.th/nso/)




ส่วนประกอบต่าง ๆ ของเว็บไซต์

1. เมนู “เข้าสู่ระบบ / สมัครสมาชิก”
2. เมนู “ค้นหาอย่างละเอียด” (link ไปที่หน้าเว็บเพจสืบค้นได้)
3. เมนู “ดาวน์โหลดคู่มือการใช้งาน”
4. เมนู “ดาวน์โหลดโปรแกรมอ่านหนังสือ”
5. เมนู “ดาวน์โหลดคู่มือการใช้งาน Flash”
6. หน้าต่างด้านซ้าย “รายงานเอกสารสถิติ” (แสดงหมวดหมู่หนังสือโครงการสำมะโน/สำรวจ)
7. หน้าต่างด้านขวา “แสดงรูปเล่มหนังสืออิเล็กทรอนิกส์ (e-Book) ที่มีในระบบ”


เว็บเพจสืบค้น

(http://ebook.nso.go.th/nso/book_search.php?con=ALL_CON&recursive=yes&view_type=COVER&category=&lang=th)


ก๊ม | ebook.nso.go.th/nso/book_search.php?con=ALL_CON&recursive=yes&view_type=COVER&category=&lang=th



[เข้าสู่ระบบ](#) | [สมัครสมาชิก](#)




สำนักงานสถิติแห่งชาติ

ดาวน์โหลดคู่มือการใช้งาน
 ดาวน์โหลดโปรแกรมอ่านหนังสือ
 ดาวน์โหลดคู่มือการใช้งาน Flash


ค้นปีทั้งหมด: ทั้งหมด | รายการกลุ่ม: ทั้งหมด | คำค้น: | เรียงแบบ: ก-ข |

ค้นหาหนังสือ


Page 1 2 3 4 5 6 7 8 9 10 11 12 13 14 15 16 17 18 19 20 21 22 23 24 25 26 27 28 29 30 31 32 33 34 35 36 37 38 39 40 41 42 43 44 45 46 47 48 49 50 51 52 53 54 55 56 57 58 59 [next](#)




PDF Converter




THAILAND POPULATION CENSUS 1960



THE 2007 INDUSTRIAL CENSUS AMNAT CHAROEN PROVINCE



THE 2007 INDUSTRIAL CENSUS CHAI NAT PROVINCE



THE 2007 INDUSTRIAL CENSUS CHAIYAPHUM PROVINCE

ในการดำเนินการให้บริการและเผยแพร่หนังสืออิเล็กทรอนิกส์มีกระบวนการที่เกี่ยวข้องหลายส่วนที่ต้องดำเนินการให้สอดคล้องกัน การบริหารจัดการที่ดีจึงมีความสำคัญอย่างยิ่งต่อการทำงานของระบบอย่างมีประสิทธิภาพ โดยเอกสารฉบับนี้จะกล่าวถึงการบริหารจัดการระบบหนังสืออิเล็กทรอนิกส์ในส่วนต่าง ๆ ต่อไปนี้

1. การเตรียมข้อมูลสำหรับจัดทำหนังสืออิเล็กทรอนิกส์และจัดการระบบ
2. การจัดทำหนังสืออิเล็กทรอนิกส์
3. การ Upload หนังสืออิเล็กทรอนิกส์ขึ้นสู่ระบบ
4. การบริหารจัดการหนังสืออิเล็กทรอนิกส์ในระบบ
5. การบริหารจัดการการเข้าใช้งานระบบหนังสืออิเล็กทรอนิกส์

การเตรียมข้อมูลสำหรับจัดทำหนังสืออิเล็กทรอนิกส์และจัดการระบบ

การจัดทำกรอบเอกสารรายงานสถิติ

กรอบเอกสารรายงานสถิติ (Frame of Census/Survey Report) คือ กรอบหรือ Frame ของเอกสารรายงานสถิติของโครงการสำมะโนและสำรวจของสำนักงานสถิติแห่งชาติที่มีให้บริการและเผยแพร่ข้อมูลตั้งแต่อดีตจนถึงปัจจุบัน โดยภายในกรอบเอกสารรายงานสถิติมีการระบุรายละเอียดต่าง ๆ ของหนังสือที่สำคัญจำเป็นสำหรับใช้ในกระบวนการจัดทำหนังสืออิเล็กทรอนิกส์และบริหารจัดการระบบ ตลอดจนเป็นกรอบสำหรับการเก็บรวบรวมไฟล์หนังสือเพื่อนำมาใช้จัดทำหนังสืออิเล็กทรอนิกส์ด้วย

ในการจัดทำกรอบเอกสารรายงานสถิติ ได้จัดทำไว้ 2 ส่วน ได้แก่ กรอบเอกสารรายงานสถิติโครงการสำมะโน และกรอบเอกสารรายงานสถิติโครงการสำรวจ โดยกรอบเอกสารรายงานสถิติจัดทำไว้ในรูปแบบของไฟล์ Microsoft Office Excel โดยจัดทำไว้คนละสมุดงาน (Workbook) ซึ่งมีรายละเอียดดังนี้

กรอบเอกสารรายงานสถิติโครงการสำมะโน ภายในสมุดงานประกอบด้วย 13 แผ่นงาน (Worksheet) โดยแผ่นงานแรกชื่อว่า “กรอบใหญ่” ซึ่งเป็นเสมือนทะเบียนคุมรายละเอียดต่างๆ ของโครงการสำมะโนที่มีการจัดทำตั้งแต่อดีตจนถึงปัจจุบันซึ่งจัดทำรายละเอียดจำแนกไว้เป็น 12 โครงการ โดยรายละเอียดแต่ละโครงการจะอยู่ในแต่ละแผ่นงาน และเรียกชื่อทั้ง 12 แผ่นงานว่า “กรอบเล็ก”

กรอบเอกสารรายงานสถิติโครงการสำรวจ ภายในสมุดงานประกอบด้วย 80 แผ่นงาน (Worksheet) โดยแผ่นงานแรกชื่อว่า “กรอบใหญ่” ซึ่งเป็นเสมือนทะเบียนคุมรายละเอียดต่างๆ ของโครงการสำรวจที่มีการจัดทำตั้งแต่อดีตจนถึงปัจจุบันซึ่งจัดทำรายละเอียดจำแนกไว้เป็น 79 โครงการ โดยรายละเอียดแต่ละโครงการจะอยู่ในแต่ละแผ่นงาน และเรียกชื่อทั้ง 79 แผ่นงานว่า “กรอบเล็ก”

ภายในกรอบเอกสารรายงานสถิติโครงการสำมะโนและสำรวจที่จัดทำขึ้น มีการระบุรายละเอียดของหนังสือไว้เป็นรายละเอียด หนังสือแต่ละเล่มจะมีรายละเอียดต่าง ๆ สำหรับใช้ในการจัดทำหนังสืออิเล็กทรอนิกส์ ตลอดจนเป็นรายละเอียดสำหรับการบริหารจัดการระบบด้วย เช่น มีรายละเอียดเกี่ยวกับข้อมูลโครงการว่าเป็นข้อมูลสถิติด้านและสาขาใด ทั้งนี้อ้างอิงการกำหนดรายละเอียดส่วนนี้ตามสถิติรายสาขา 21 สาขา ซึ่งสอดคล้องกับการเผยแพร่ในเว็บไซต์หลัก (www.nso.go.th) ของสำนักงานสถิติแห่งชาติ รวมถึงการระบุรายละเอียดเกี่ยวกับปีที่มีการจัดทำโครงการตั้งแต่อดีตจนถึงปัจจุบันไว้ ทำให้เป็นประโยชน์ในการใช้เป็นกรอบในการติดตามสืบค้นและรวบรวมไฟล์หนังสือเพื่อนำมาจัดทำเป็นหนังสืออิเล็กทรอนิกส์ไว้ให้บริการและเผยแพร่ให้ครบถ้วนสมบูรณ์

นอกจากนี้ยังมีการระบุรายละเอียดอื่น ๆ ของหนังสือที่สำคัญอีกหลายประการ อาทิ ชื่อโครงการ ภาษาไทยและภาษาอังกฤษ หน่วยงานเจ้าของเรื่องที่ทำโครงการ เป็นต้น ซึ่งจากการศึกษาค้นคว้าที่ผ่านมาได้เห็นการเปลี่ยนผ่านของแต่ละโครงการตามระยะเวลาที่เปลี่ยนแปลงไป อาทิ การปรับเปลี่ยนชื่อโครงการ การแยกหรือผนวกโครงการ หรือกรณีการยกเลิกจัดทำโครงการต่อ เช่น สำมะโนประมงทะเล

ทั้งนี้กรอบเอกสารรายงานสถิติจะถูกนำมาใช้ในการกำหนดรายละเอียดของหนังสือในกระบวนการผลิตหนังสืออิเล็กทรอนิกส์และในกระบวนการจัดการหนังสือก่อนนำเข้าหมวดหมู่เพื่อให้สามารถเผยแพร่บนเว็บไซต์ระบบหนังสืออิเล็กทรอนิกส์ (<http://ebook.nso.go.th/nso/>) ได้อย่างถูกต้องสมบูรณ์ ซึ่งการกำหนดรายละเอียดหนังสือได้อย่างถูกต้องตามแผนงานที่วางไว้นั้น จะทำให้สามารถสืบค้นหนังสือที่ต้องการบนระบบหนังสืออิเล็กทรอนิกส์ได้อย่างถูกต้อง โดยสามารถสืบค้นได้จากชื่อเรื่องทั้งภาษาไทยและภาษาอังกฤษ สืบค้นจากปีที่จัดทำโครงการ สืบค้นจากคำสำคัญ หรือสามารถสืบค้นจากประเภทรายงานสถิติที่ได้มีการกำหนดรายละเอียดให้สอดคล้องกับกรอบเอกสารรายงานสถิติที่ได้จัดทำไว้

อย่างไรก็ตามในการดำเนินการจัดทำกรอบเอกสารรายงานสถิติทั้งโครงการสำมะโนและโครงการสำรวจยังมีอุปสรรคหลายประการ กล่าวคือ ในการจัดทำรายละเอียดของกรอบเอกสารรายงานสถิติต้องใช้เวลามากในการบันทึกข้อมูลที่มีมากมาย โดยเฉพาะกรณีที่มีการปรับเปลี่ยนชื่อโครงการแล้วไม่ได้มีการแจ้งให้ทราบจะต้องศึกษาความเป็นมาของโครงการสำมะโน/สำรวจเล่มนั้น ๆ ให้ละเอียด บางกรณีต้องมีการโทรสอบถามยังหน่วยงานเจ้าของเรื่องถึงข้อเท็จจริงของโครงการ เพื่อให้สามารถบันทึกรายละเอียดลงในกรอบเอกสารรายงานสถิติได้อย่างถูกต้องสมบูรณ์ เช่นเดียวกับกรณีของการกำหนดหมวดหมู่ให้กับเอกสารรายงานสถิติที่ทำการศึกษาซึ่งพบว่าบางโครงการที่จัดหมวดหมู่ไม่สอดคล้องกับหน้าเว็บไซต์ของสำนักงานสถิติแห่งชาติ ทำให้ต้องทำการศึกษาเปรียบเทียบและสอบถามไปยังคณะอนุกรรมการรายสาขาถึงข้อเท็จจริงว่าโครงการดังกล่าวควรถูกจัดอยู่ที่หมวดหมู่สถิติด้านใด ซึ่งนับเป็นการสอบถามการจัดหมวดหมู่รายงานสถิติที่เผยแพร่อยู่บนเว็บไซต์ให้มีการแก้ไขให้ถูกต้องและสอดคล้องกัน

การเก็บรวบรวมไฟล์สำหรับใช้สร้างหนังสืออิเล็กทรอนิกส์

ในการเก็บรวบรวมไฟล์ข้อมูลสำหรับใช้ในการจัดทำหนังสืออิเล็กทรอนิกส์ เป็นการรวบรวมไฟล์เอกสารรายงานสถิติจากโครงการสำมะโน/สำรวจ ของสำนักงานสถิติแห่งชาติ จากแหล่งข้อมูลต่าง ๆ ที่มีอยู่ในสำนักงานสถิติแห่งชาติ ซึ่งได้ทำการศึกษาและประเมินเกี่ยวกับการเข้าถึงไฟล์หนังสือจากแหล่งข้อมูลต่าง ๆ โดยมีการวางแผนในการรวบรวมไฟล์หนังสือจากแหล่งที่เข้าถึงได้ง่าย รวดเร็ว และได้ไฟล์ที่สมบูรณ์ เป็นอันดับแรก โดยได้ทำการสืบค้นและรวบรวมไฟล์หนังสือจากแหล่งข้อมูลต่าง ๆ ได้แก่ การสืบค้นจากเมนูสำมะโน/สำรวจในหน้าเว็บไซต์สำนักงานสถิติแห่งชาติ การสืบค้นจากระบบสืบค้นเอกสารรายงานสถิติของสำนักงานสถิติแห่งชาติ การดึงเอกสารรายงานเก่าจากระบบสืบค้นเอกสารรายงานสถิติ (SISS) ของสำนักงานสถิติแห่งชาติ การสืบค้นจาก CD-ROM เอกสารรายงานสถิติที่ห้องสมุดสำนักงานสถิติแห่งชาติมีให้บริการ รวมถึงการประสานขอไฟล์เอกสารรายงานสถิติที่เป็นหนังสือเก่าจากห้องสมุดสำนักงานสถิติแห่งชาติและหน่วยงานเจ้าของโครงการ แต่หากไม่สามารถหาไฟล์หนังสือจากแหล่งใด ๆ ได้แล้ว ก็จะมีการสแกนเอกสารรายงานจากห้องสมุดเพื่อให้เป็นไฟล์อิเล็กทรอนิกส์ ทั้งนี้เพื่อให้ได้ไฟล์เอกสารที่ครบถ้วนสมบูรณ์และสามารถนำไปใช้จัดทำหนังสืออิเล็กทรอนิกส์ต่อไป

การบรรณาธิกรไฟล์เอกสารสำหรับใช้สร้างหนังสืออิเล็กทรอนิกส์

เมื่อได้ไฟล์เอกสารรายงานสถิติที่ได้จากการเก็บรวบรวมมาแล้ว ก่อนที่จะนำไปใช้สร้างหนังสืออิเล็กทรอนิกส์จะต้องทำการจัดเตรียมไฟล์และบรรณาธิกรไฟล์เสียก่อน ได้แก่ การปรับขนาดเอกสาร (Resize) ให้เป็น A4, การลบหน้าว่าง, การหมุนหน้ากระดาษ, การตรวจสอบจำนวนหน้า การเพิ่มหน้าที่ขาดหาย หากหน้าใดขาดหายไป ต้องทำการสแกนหน้าที่ขาดหายจากเล่มจริงแล้วนำไฟล์หน้าดังกล่าวแทรกในไฟล์หนังสือให้จำนวนหน้าครบถ้วนสมบูรณ์ พร้อมทั้งจะใช้ทำเป็นหนังสืออิเล็กทรอนิกส์ ซึ่งถือว่าเป็นกระบวนการที่ยุ่งยากและต้องใช้เวลาในการดำเนินการเป็นอย่างมาก

นอกจากนี้ยังมีกรณีโครงการไม่มีไฟล์ pdf แต่มีไฟล์ประเภทอื่น เช่น สำมะโนเกษตร รายจังหวัด ที่ไฟล์เป็น Microsoft Word แยกไฟล์เป็นตารางๆ ต้องนำมาจัดเรียงเองเป็นไฟล์หนังสือ pdf ไฟล์เดียว ซึ่งใช้เวลาค่อนข้างมากในการต้องเปิดไฟล์อ่านทีละไฟล์ทีละตาราง แล้วให้ลำดับจากนั้นจึงทำการผนวกเป็นไฟล์เดียว

การกำหนดโครงสร้างหมวดหมู่หนังสือของระบบหนังสืออิเล็กทรอนิกส์

ในการให้บริการและเผยแพร่หนังสืออิเล็กทรอนิกส์ผ่านเว็บไซต์ระบบหนังสืออิเล็กทรอนิกส์ (<http://ebook.nso.go.th/nso/>) หนังสือแต่ละเล่มถูกจัดอยู่ในหมวดหมู่อย่างเป็นระเบียบ โดยในการวางแผนและออกแบบโครงสร้างหมวดหมู่ของระบบหนังสืออิเล็กทรอนิกส์ดังกล่าว ได้ถูกกำหนดตามโครงสร้างหมวดหมู่เอกสารรายงานสถิติของสำนักงานสถิติแห่งชาติ โดยมีการอ้างอิงกับการจัดหมวดหมู่ตามสถิติรายสาขา 21 สาขา และการจัดหมวดหมู่ให้สอดคล้องกับการเผยแพร่ในเว็บไซต์หลัก (www.nso.go.th) ของสำนักงานสถิติแห่งชาติ

โครงสร้างหมวดหมู่หนังสือของระบบหนังสืออิเล็กทรอนิกส์มีการจัดทำขึ้นเป็นสองภาษา ทั้งภาษาอังกฤษและภาษาไทย ทั้งโครงการสำมะโนและสำรวจ โดยมีโครงสร้างหมวดหมู่ จำแนกตามด้านสาขา และโครงการ นำเสนอตามคาบเวลาที่มีการดำเนินการทำสำมะโน/สำรวจ

รายงานเอกสารสถิติ	> ไทย		
<ul style="list-style-type: none"> ▶ English(15) ▼ ไทย(1093) <ul style="list-style-type: none"> ▶ สำมะโน(864) ▼ สำรวจ(233) <ul style="list-style-type: none"> ▶ ด้านทรัพยากรธรรมชาติและสิ่งแวดล้อม(0) ▼ ด้านสังคม(178) <ul style="list-style-type: none"> ▶ สาขาประชากรศาสตร์ ประชากรและเคหะ(3) ▶ สาขายุติธรรม ความมั่นคง การเมืองและการ ▶ สาขารายได้และรายจ่ายของครัวเรือน(2) ▶ สาขาศาสนา ศิลปะ วัฒนธรรม(9) ▶ สาขาสวัสดิการสังคม(8) ▶ สาขาสุขภาพ(26) ▶ สาขาท้องถิ่นและชาย(6) ▶ สาขาแรงงาน(91) ▶ ด้านเศรษฐกิจ(55) 	 <p>การสำรวจการครองชีพของประชากร พ.ศ. 2558</p> <p>รายละเอียด อ่าน</p>	 <p>สำมะโนอุตสาหกรรม พ.ศ. 2560 กรุงเทพมหานคร THE 2017 INDUSTRIAL CENSUS BANGKOK</p> <p>รายละเอียด อ่าน</p>	 <p>สำมะโนอุตสาหกรรม พ.ศ. 2550 จังหวัดพิจิตร THE 2007 INDUSTRIAL CENSUS PHICHIT PROVINCE</p> <p>รายละเอียด อ่าน</p>
			

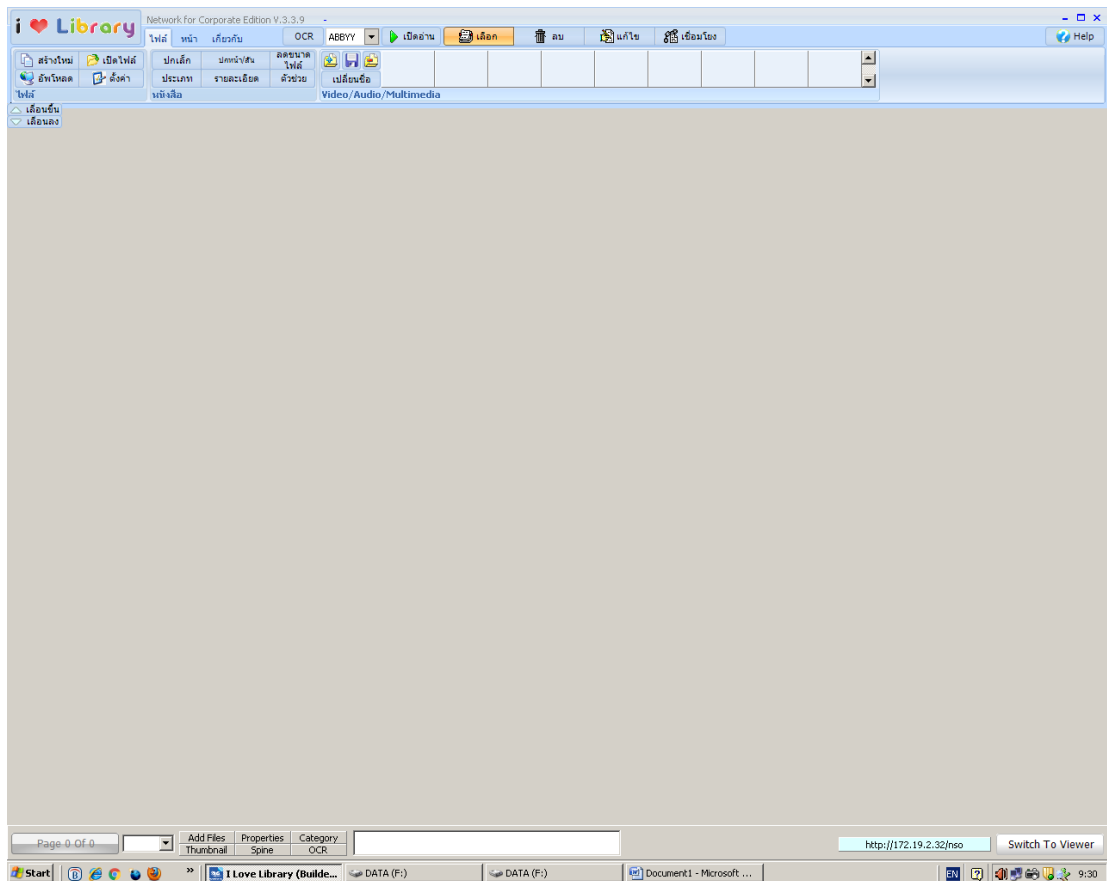

การจัดทำหนังสืออิเล็กทรอนิกส์

ในการดำเนินการจัดทำหนังสืออิเล็กทรอนิกส์ จะใช้โปรแกรมสร้างและบริหารจัดการหนังสืออิเล็กทรอนิกส์ที่พัฒนาขึ้นโดยบริษัท OPENSERVE ชื่อว่า “Openserve Builder” ซึ่งมีรายละเอียดการสร้าง การกำหนดรายละเอียด และการจำทำ Link สารบัญของหนังสืออิเล็กทรอนิกส์ ต่อไปนี้

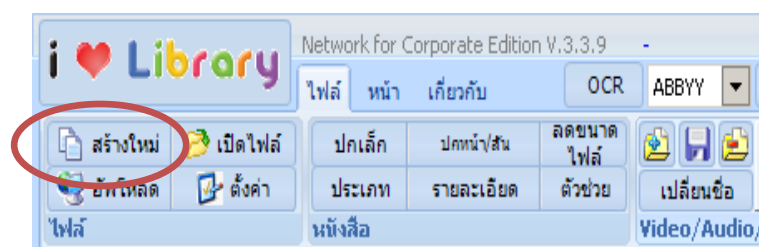
การสร้างหนังสืออิเล็กทรอนิกส์

ในการสร้างหนังสืออิเล็กทรอนิกส์ด้วยโปรแกรม “Openserve Builder” มีขั้นตอนการสร้างหนังสืออิเล็กทรอนิกส์มีดังนี้

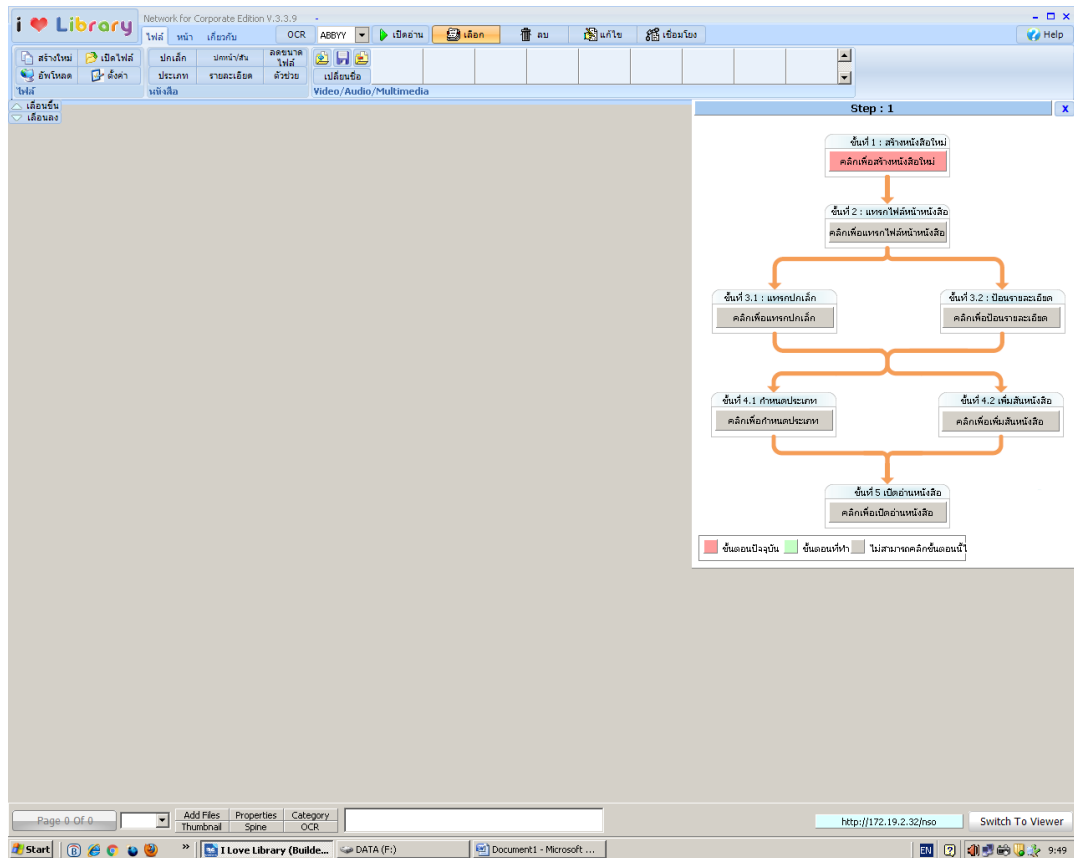
เปิดโปรแกรมชื่อว่า “Openserve Builder”



เลือกเมนู “สร้างใหม่”



จะปรากฏ Flow ในการสร้างหนังสือขึ้นดังภาพ



ขั้นที่ 1 เป็นการระบุ Directory สำหรับ
บันทึกไฟล์หนังสืออิเล็กทรอนิกส์ที่จะสร้าง
ขั้นที่ 2 เป็นการนำเข้าไฟล์เอกสารที่ต้องการ
นำมาสร้างเป็นหนังสืออิเล็กทรอนิกส์ โดยต้อง
เป็น single file ในที่นี้เลือกใช้ไฟล์ pdf
ขั้นที่ 3 (3.1) กำหนดหน้าปกสำหรับใช้เป็น
รูปแสดงในระบบ

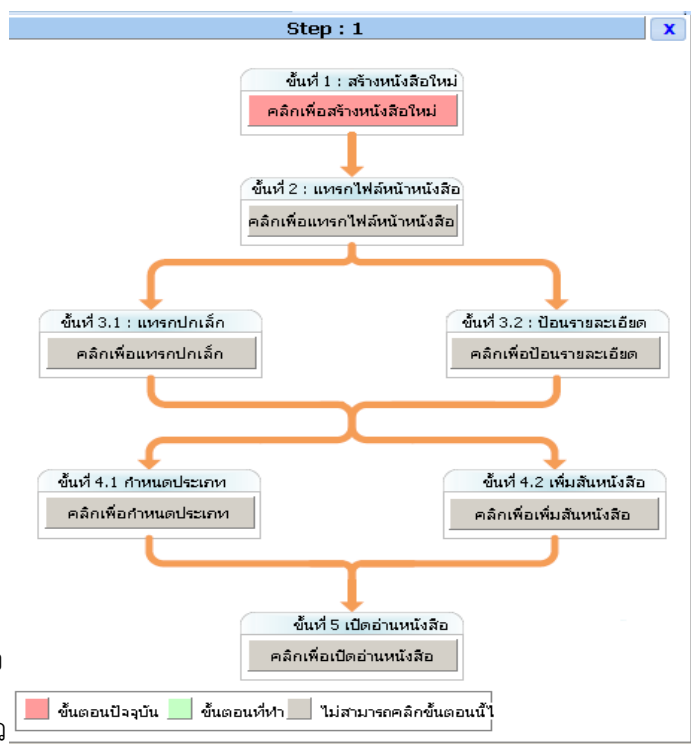
(3.2) กำหนดรายละเอียดของหนังสือ

ขั้นที่ 4 (4.1) กำหนดประเภทหนังสือ

(4.2) กำหนดรายละเอียดของสันหนังสือ

ขั้นที่ 5 เปิดอ่านหนังสืออิเล็กทรอนิกส์ที่สร้างแล้ว

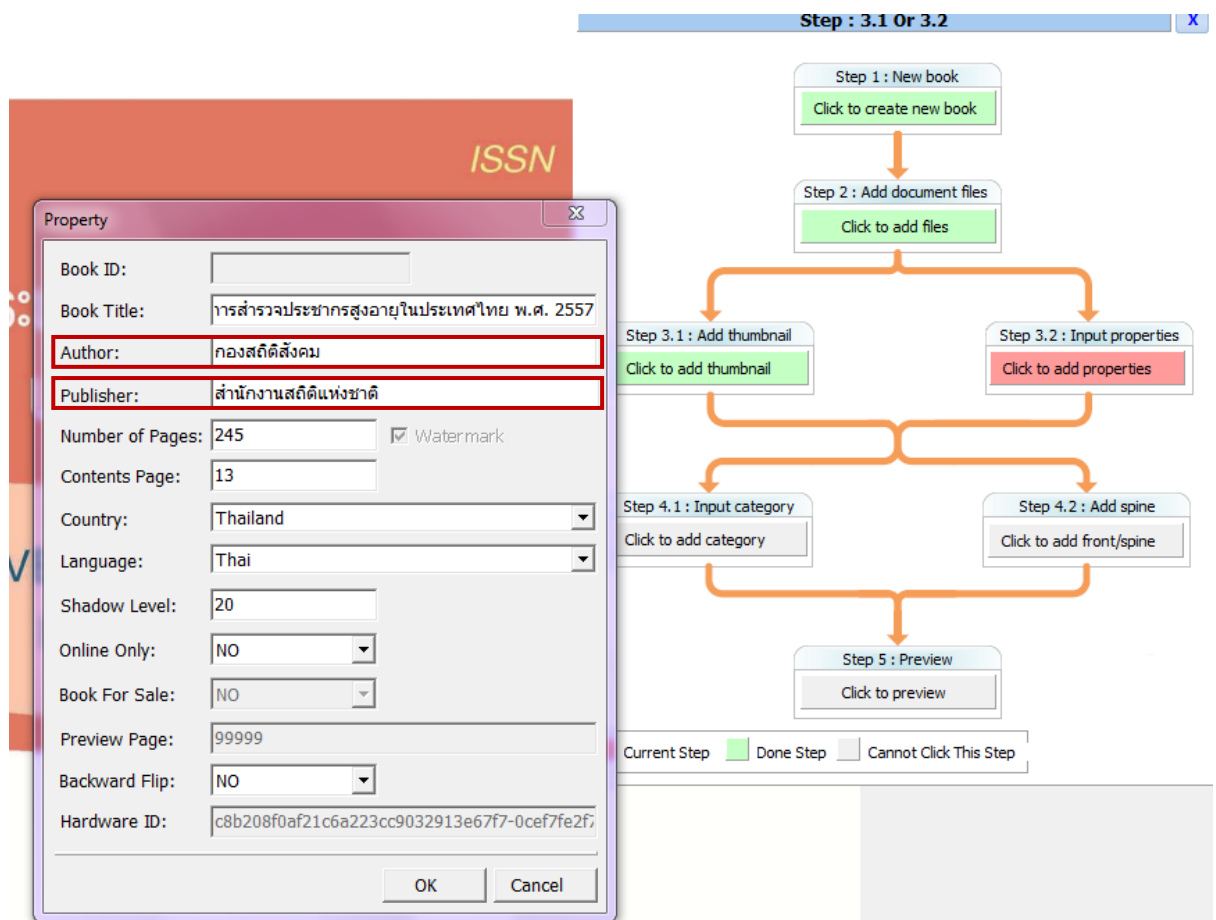
หมายเหตุ: ขั้นที่ 3.2-4.2 อธิบายโดยละเอียดในหัวข้อถัดไป



การกำหนดรายละเอียดของหนังสืออิเล็กทรอนิกส์ที่สร้างขึ้น

ในกระบวนการสร้างหนังสืออิเล็กทรอนิกส์จะต้องมีการกำหนดรายละเอียดของหนังสือที่สร้างขึ้น ซึ่งเป็นขั้นตอนหนึ่งใน Flow สร้างหนังสืออิเล็กทรอนิกส์ ทั้งนี้รายละเอียดต่าง ๆ ที่ต้องบันทึกสามารถดูได้จากกรอบเอกสารรายงานสถิติที่สร้างขึ้น และขั้นตอนสร้างหนังสืออิเล็กทรอนิกส์ที่ต้องมีการกำหนดรายละเอียดของหนังสือจะอยู่ในขั้นที่ 3.2-4.2 ซึ่งมีรายละเอียดดังต่อไปนี้

ขั้นที่ 3 (3.2) กำหนดรายละเอียดของหนังสือ



- ใส่รายละเอียดในช่อง Book Title : เป็นชื่อหนังสือ ตัวอย่าง เช่น

หมายเหตุ ระหว่างภาษาไทยกับภาษาอังกฤษให้เว้นวรรค 5 เคาะ เนื่องจากการใส่รายละเอียดในส่วนนี้จะเชื่อมโยงกับชื่อหนังสือที่จะปรากฏที่สันหนังสือ โดยจะกล่าวถึงรายละเอียดในหัวข้อต่อไป

- ใส่รายละเอียดในช่อง Author : กองสถิติสังคม

กรอกชื่อหน่วยงานเจ้าของโครงการ

- ใส่รายละเอียดในช่อง Publisher :

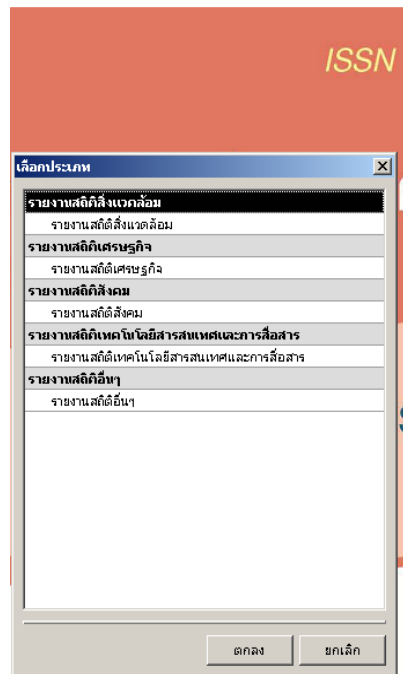
สำนักงานสถิติแห่งชาติ

กรอกชื่อหน่วยงานเผยแพร่ข้อมูล

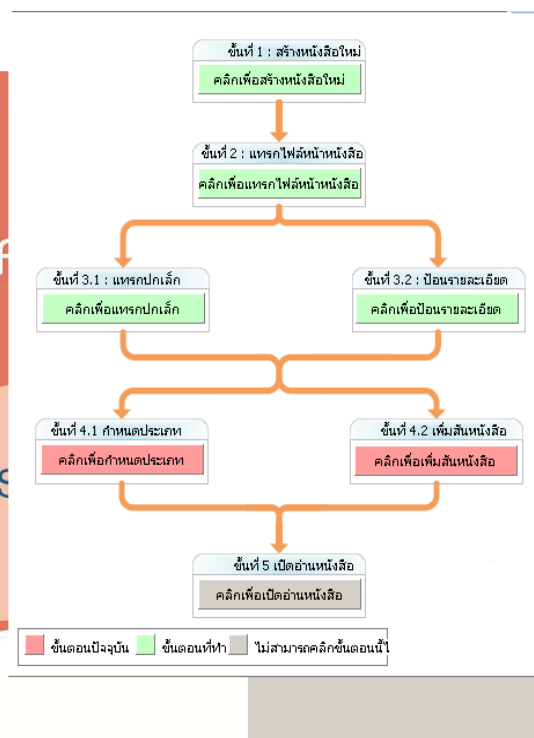
13

- ใส่รายละเอียดในช่อง Contents Page :

กรอกเลขหน้าที่สารบัญตั้งอยู่ ซึ่งการกำหนดหน้าสารบัญจะช่วยอำนวยความสะดวกในการเปิดอ่านหนังสือ กรณีที่ต้องการกลับมาที่หน้าสารบัญเพื่อเลือกอ่านหัวข้ออื่น ๆ ภายในหนังสืออิเล็กทรอนิกส์

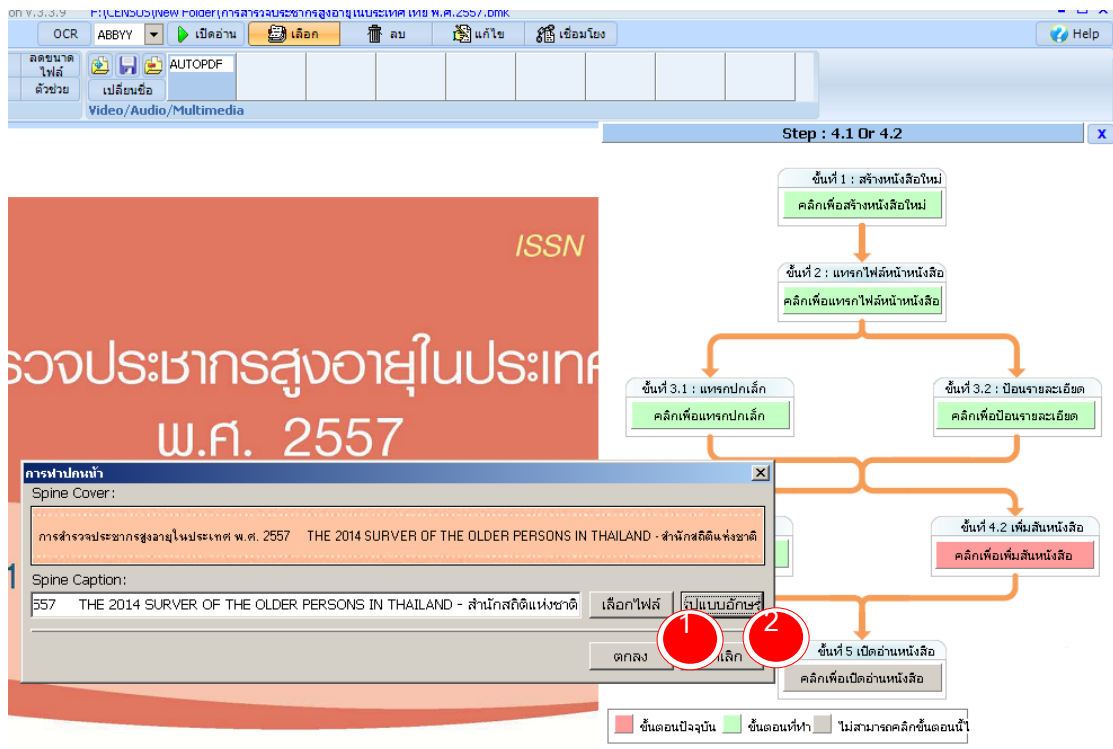


ขั้นที่ 4 (4.1) กำหนดประเภทหนังสือ



เป็นการกำหนดประเภทข้อมูลของรายงานโครงการสำมะโน/สำรวจ ว่าเป็นข้อมูลสถิติด้านใด สังคม เศรษฐกิจ สิ่งแวดล้อม หรือข้อมูลสถิติด้านอื่น ๆ

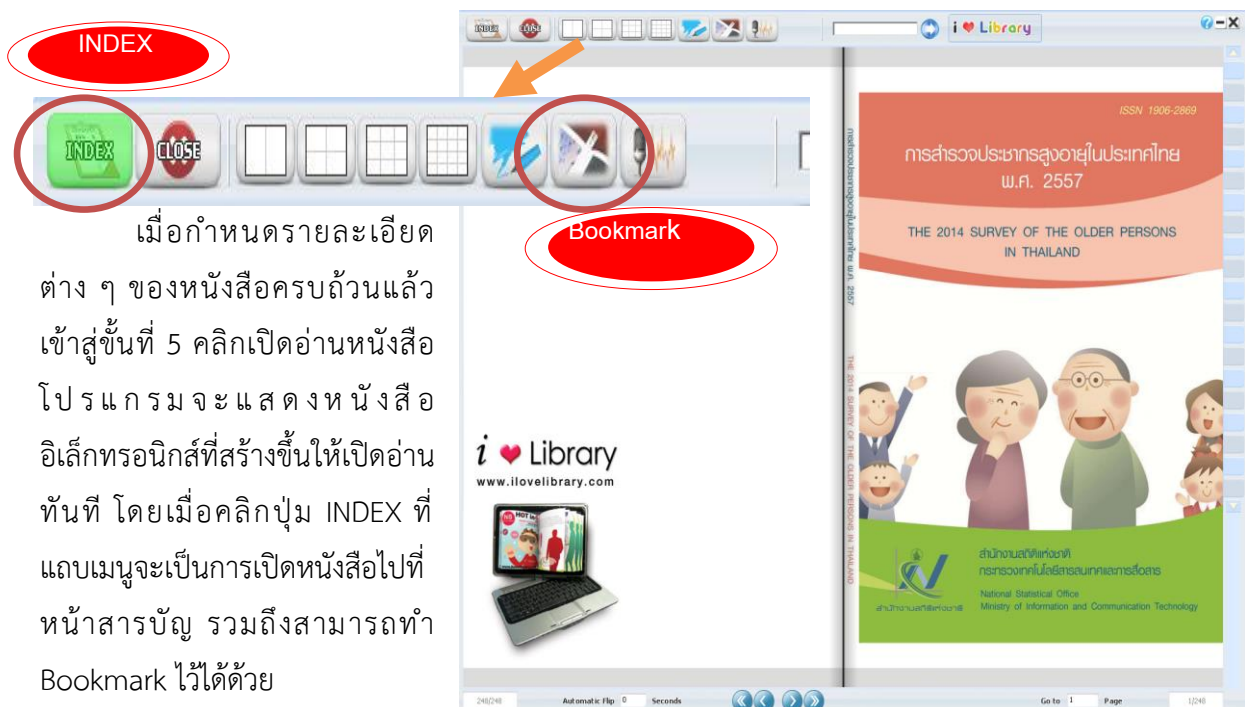
ขั้นที่ 4 (4.2) กำหนดรายละเอียดของสันหนังสือ



ในการกำหนดรายละเอียดสันหนังสือ มีรายละเอียด 2 ส่วน คือ

1. การเลือกไฟล์สันหนังสือ ซึ่งมีให้เลือกหลายแบบ แตกต่างกันไปทั้งสีสัน และลวดลาย
2. การกำหนดเกี่ยวกับรูปแบบตัวอักษรที่จะแสดงบนสันหนังสือ

ปัจจุบันกำหนดรูปแบบอักษร TH SarabunPSK แบบ Regular ขนาด 11



การจัดทำ Link สารบัญบนหนังสืออิเล็กทรอนิกส์ที่สร้างขึ้น

เป็นการจัดทำ Link สำหรับเชื่อมโยงจากหัวข้อต่าง ๆ ของสารบัญกับหัวข้อในเนื้อหาของเล่มหนังสือ เพื่ออำนวยความสะดวกให้กับผู้อ่านเมื่อต้องการอ่านหัวข้อที่สนใจในสามารถกดที่หัวข้อในหน้าสารบัญได้เลย หนังสือก็จะแสดงหน้าที่หัวข้อดังกล่าวตั้งอยู่ได้อย่างรวดเร็ว ซึ่งในการจัดทำ Link สารบัญมีรายละเอียด ดังนี้

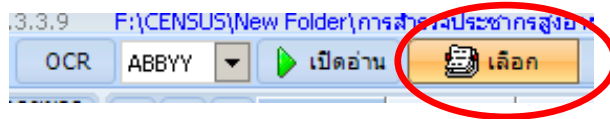
1. เปิดหนังสือที่หน้าสารบัญ

The screenshot shows the 'i Love Library' software interface. The main window displays a table of contents (สารบัญ) with the following items and page numbers:

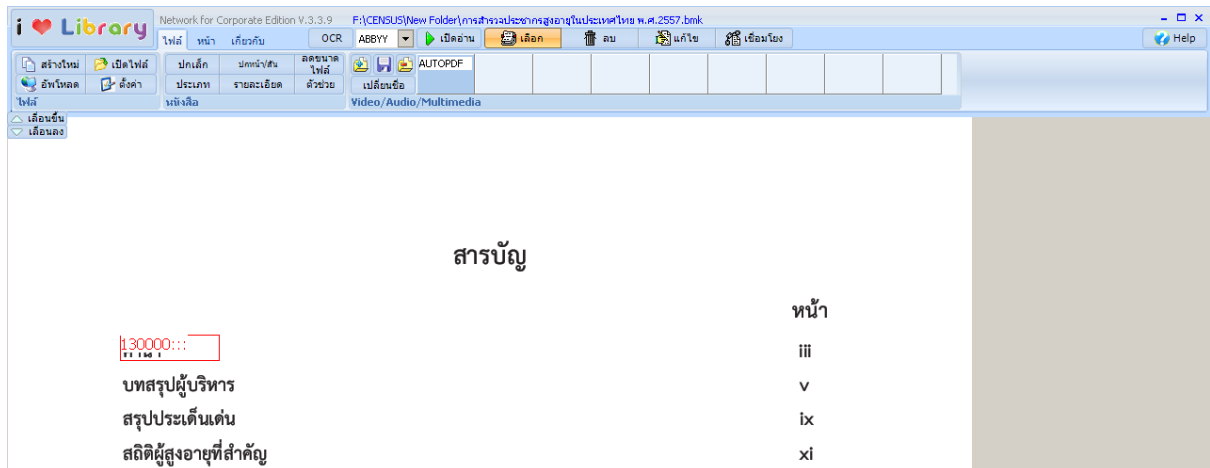
	หน้า
คำนำ	iii
บทสรุปผู้บริหาร	v
สรุปประเด็นเด่น	ix
สถิติผู้สูงอายุที่สำคัญ	xi
สารบัญแผนภูมิ	xvii
สารบัญตาราง	xix
บทที่ 1 บทนำ	1
1. ความเป็นมา	1
2. วัตถุประสงค์	1
3. ประโยชน์	1
4. ขอบข่ายและคัมรวม	1
5. รายการข้อมูลที่เกี่ยวข้อง	2
6. ระเบียบวิธีการสำรวจ	2
7. การเก็บรวบรวมข้อมูล	2
8. การประมวลผลข้อมูล	2
9. การเสนอผล	2
10. การได้ดำเนินการ	2

At the bottom of the window, there is a toolbar with a dropdown menu showing '13 of 245' and a '13' field. A red arrow points from the text 'แสดงเลขหน้าที่สารบัญตั้งอยู่' (Show the page number where the table of contents is located) to this '13' field. The toolbar also includes buttons for 'Add Files', 'Properties', 'Category', 'Thumbnail', 'Spine', and 'OCR'.

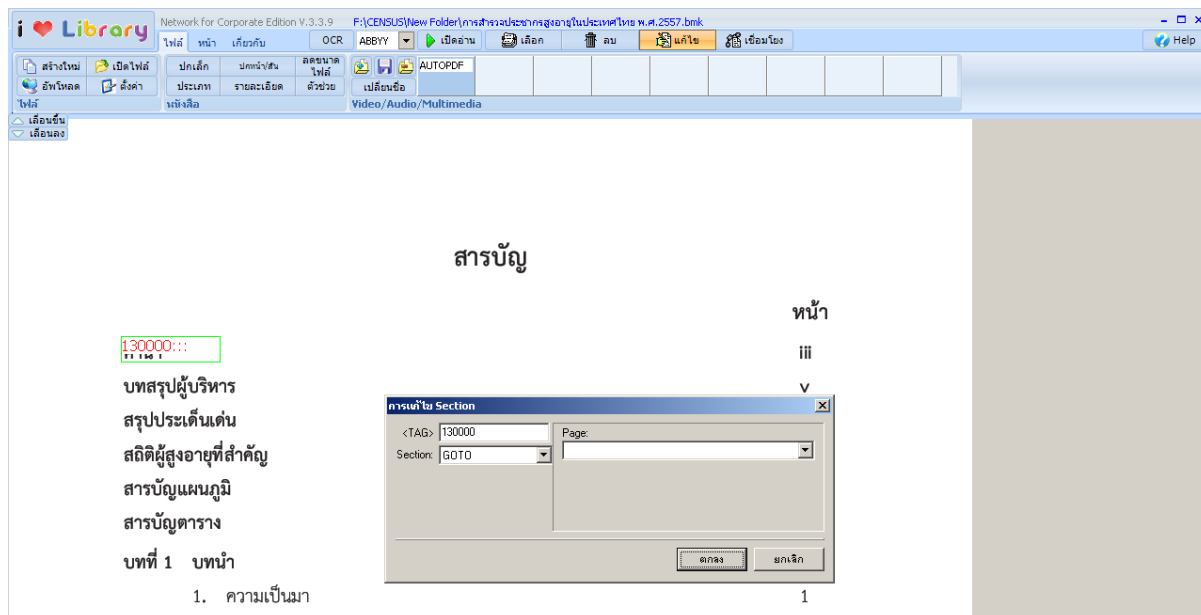
2. กดปุ่ม “เลือก”



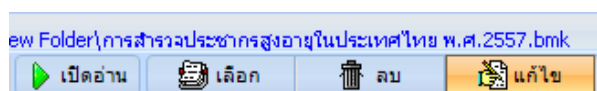
จากนั้นลากคลุมพื้นที่ ที่ต้องการให้มีคุณสมบัติเป็น Link โดยโปรแกรมจะแสดงขอบเขตพื้นที่ที่เรา กำหนดเป็นกรอบสีแดง ดังรูป



2



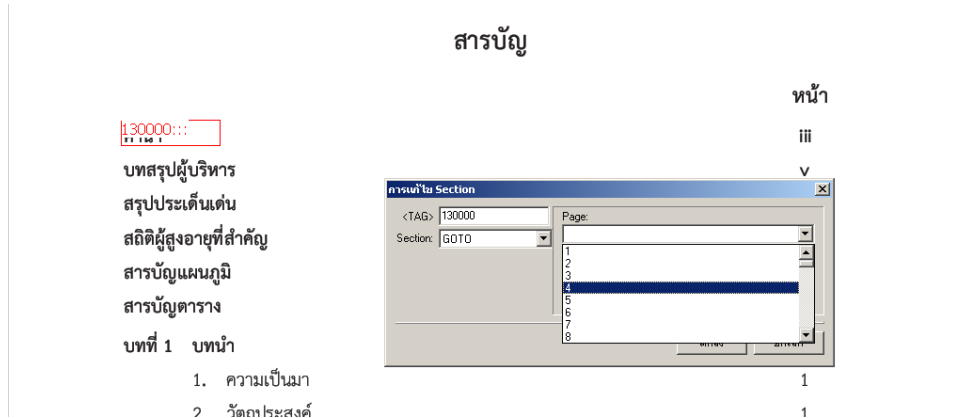
3. กดปุ่ม “แก้ไข”



เมื่อกดปุ่ม “แก้ไข” ขอบเขตพื้นที่ที่เราเคยกำหนดไว้เป็นกรอบสีแดง จะเปลี่ยนเป็นกรอบสีเขียว จากนั้นคลิกบริเวณกรอบสีเขียว โปรแกรมจะแสดงกล่องข้อความสำหรับให้กำหนดเลขหน้าที่ต้องการให้เชื่อมโยงกับหัวข้อที่เรากำหนดขอบเขตไว้ กล่าวคือ เมื่อเปิดอ่านหนังสือที่หน้าสารบัญแล้วมีการเลือกหรือคลิกที่หัวข้อดังกล่าว หนังสือก็จะเปิดไปยังหน้าที่มีการระบุไว้ในขั้นตอนนี้

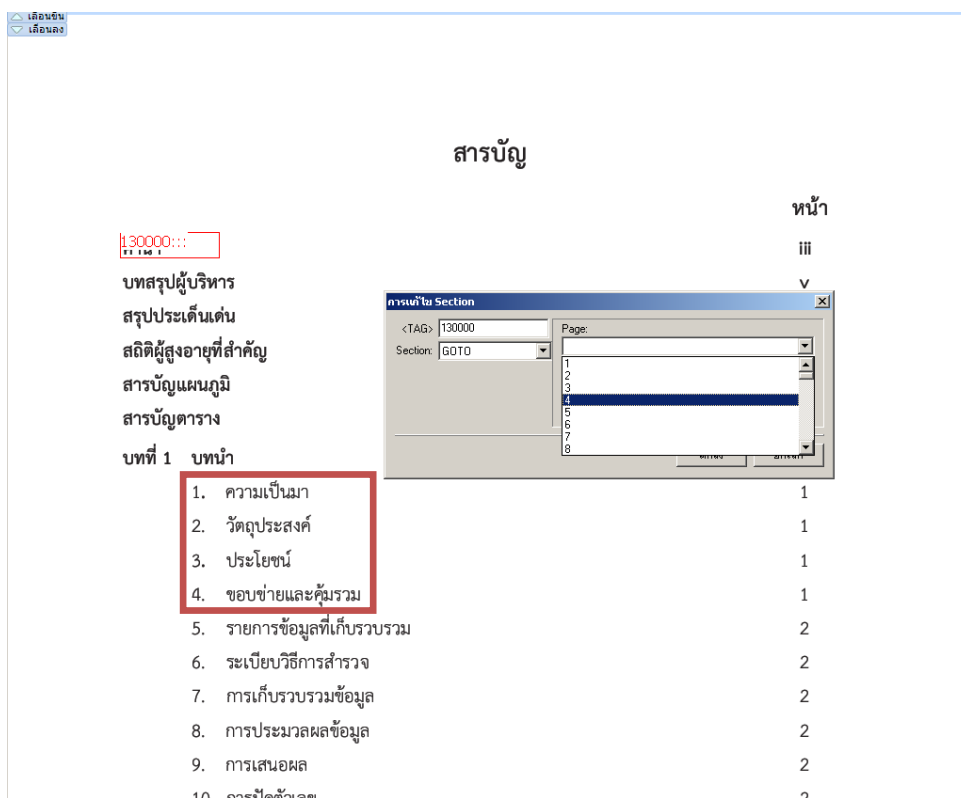
ตัวอย่าง การทำ Link สารบัญให้กับหัวข้อ คำนำ

กรณีไฟล์หนังสือนี้ คำนำ อยู่หน้า 4 ของไฟล์ pdf ดังนั้นจึงกำหนดรายละเอียด ดังนี้
 ชื่อง Section เป็น GOTO
 ชื่อง Page เป็น 4



เทคนิคการทำ Link สารบัญให้รวดเร็ว

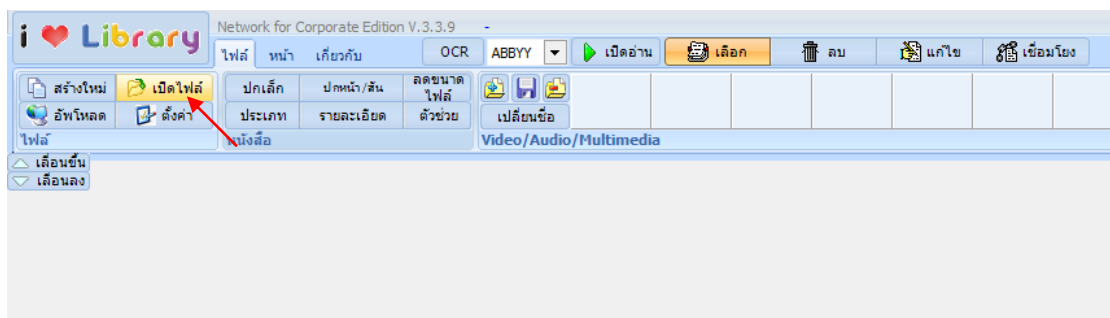
กรณีที่หลายหัวข้ออยู่ที่หน้าเดียวกัน สามารถลากขอบเขตพื้นที่บริเวณหัวข้อที่มีตัวเลขหน้าหนังสือเดียวกันไว้ในกรอบพื้นที่เดียวกันได้ เช่น หัวข้อ 1-4 มีเลขหน้าเป็น 4 เหมือนกัน คือมีเนื้อหาอยู่หน้าเดียวกันหมด จึงสร้างกรอบพื้นที่เพียงแค່กรอบเดียว ดังรูป



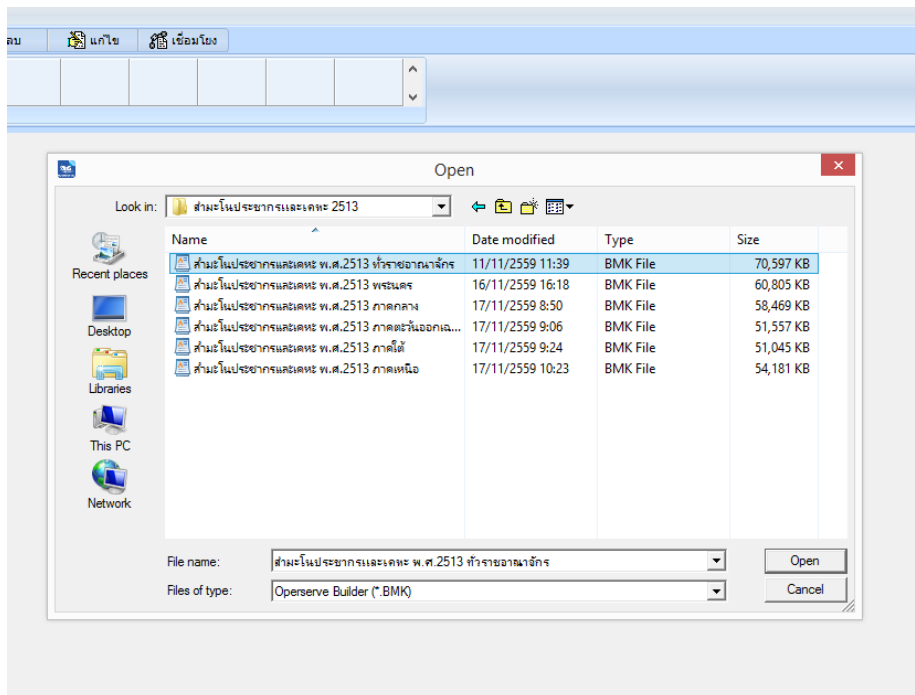
การ Upload หนังสืออิเล็กทรอนิกส์ขึ้นสู่ระบบ

เมื่อทำการสร้างหนังสืออิเล็กทรอนิกส์ที่มีความถูกต้องสมบูรณ์แล้ว จึงจะทำการ Upload หนังสือที่สร้างขึ้นเข้าสู่ระบบเพื่อเผยแพร่ผ่านระบบหนังสืออิเล็กทรอนิกส์ที่เว็บไซต์ www.ebook.nso.go.th โดยในการ Upload หนังสือจะทำการ Upload ด้วยโปรแกรม Openserve Builder ซึ่งเป็นโปรแกรมเดียวกันกับโปรแกรมที่ใช้สร้างหนังสืออิเล็กทรอนิกส์ และการ Upload หนังสือขึ้นสู่ระบบหนังสืออิเล็กทรอนิกส์มีขั้นตอนดังนี้

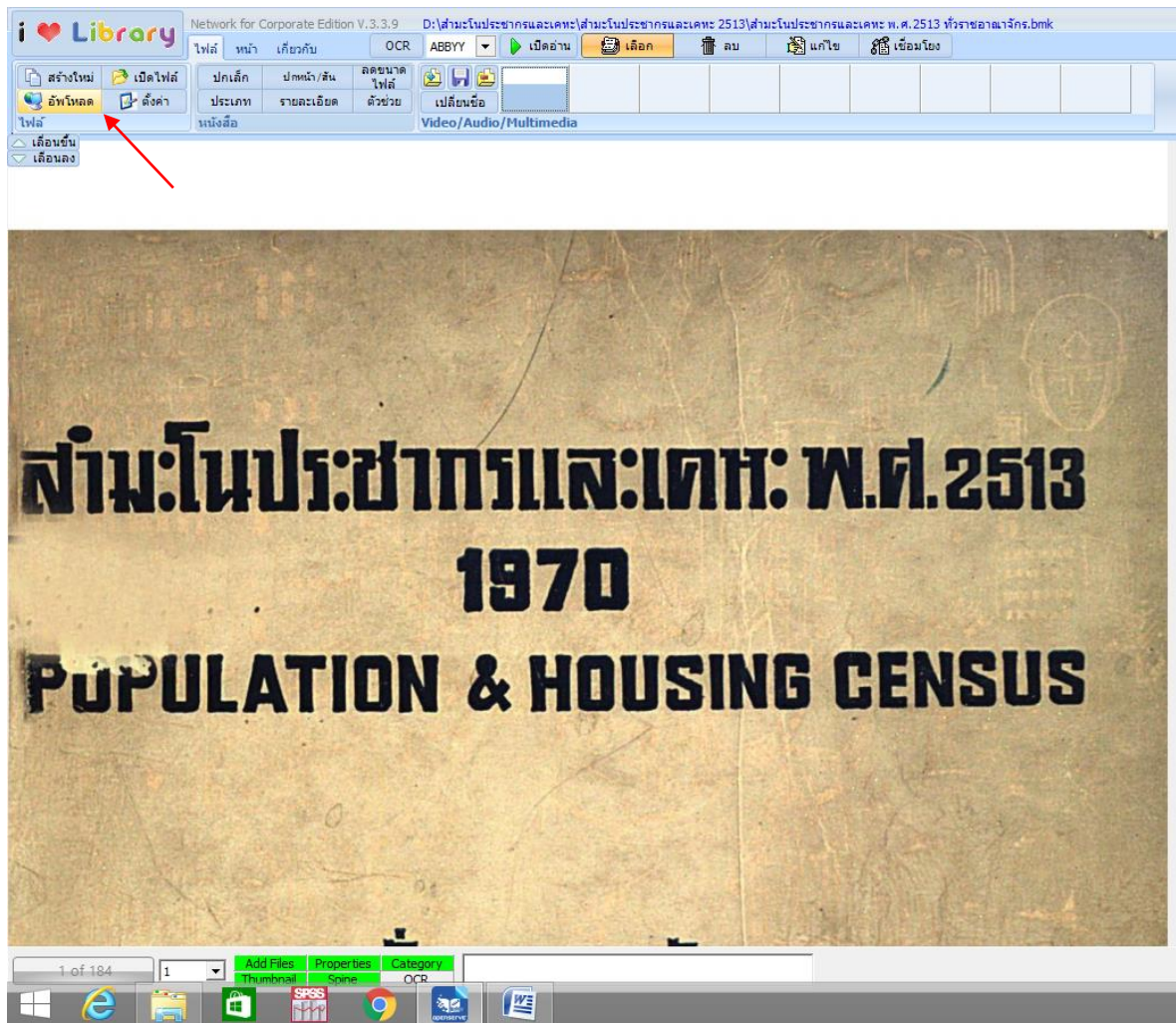
1. เปิดโปรแกรม และคลิกปุ่ม “เปิดไฟล์” เพื่อเปิดหนังสืออิเล็กทรอนิกส์ที่ต้องการ Upload



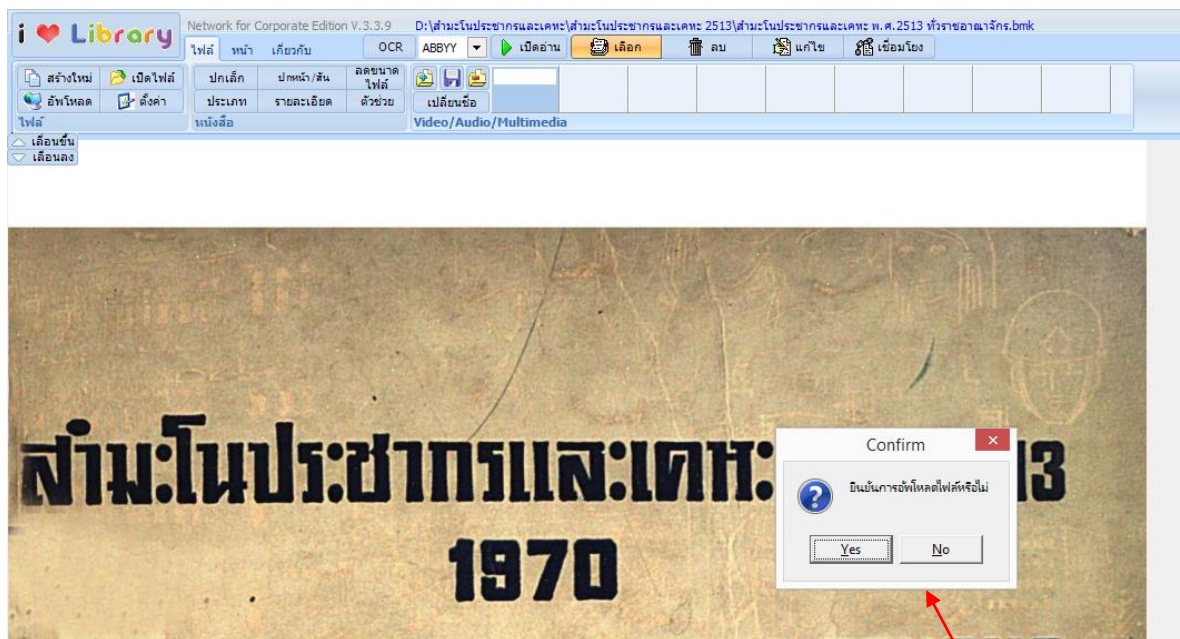
2. เลือกไฟล์หนังสือที่ต้องการ Upload แล้วคลิก Open



3. เมื่อเปิดไฟล์แล้ว คลิก อัปโหลด



4. โปรแกรมแสดงกล่องข้อความยืนยันการ Upload ให้คลิก Yes



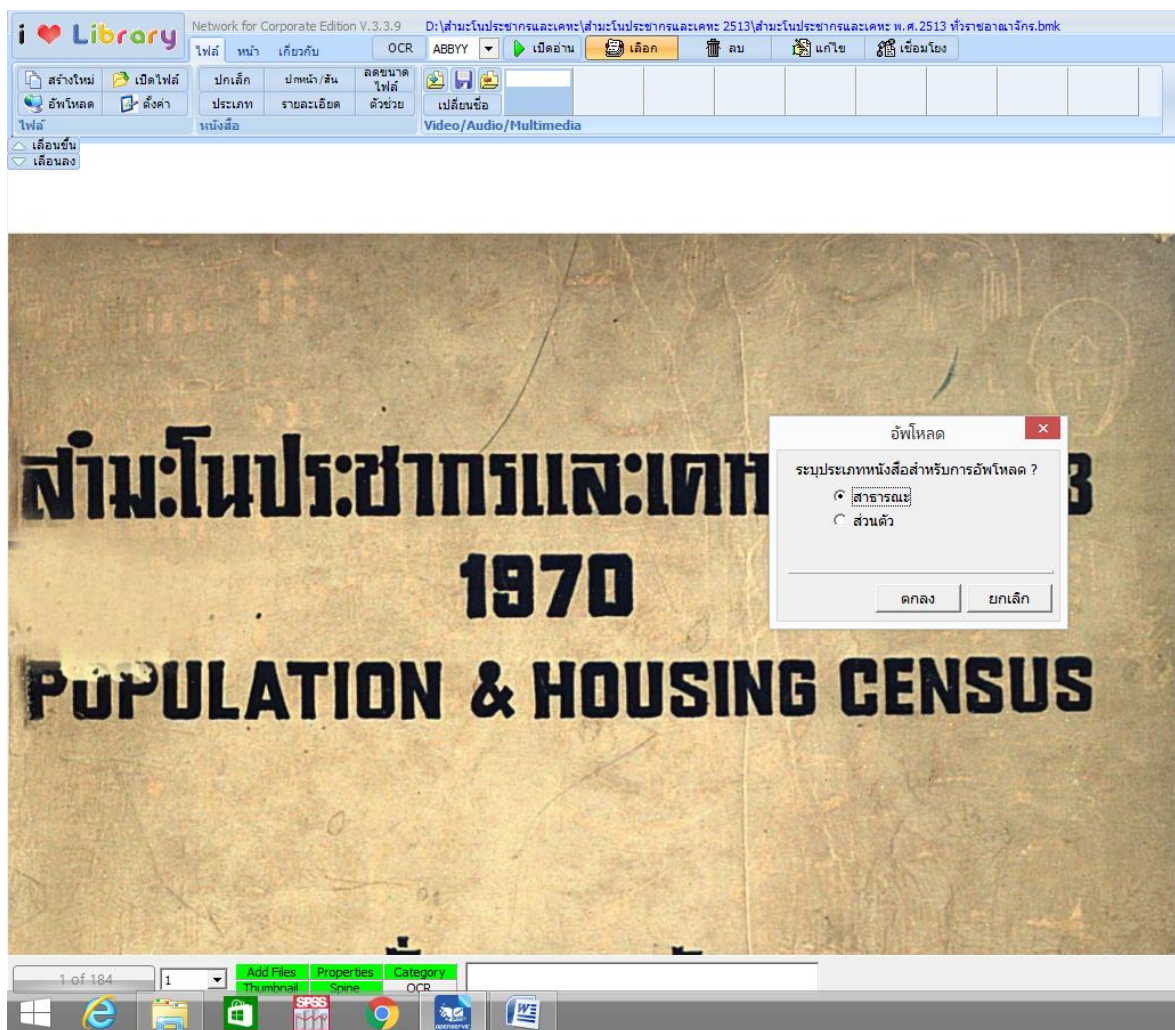
5. กำหนดสถานะของหนังสืออิเล็กทรอนิกส์ที่ Upload

ในขั้นตอนนี้โปรแกรมจะมีการถามว่าไฟล์หนังสือที่นำขึ้นระบบ จะให้สถานะเป็นแบบ private หรือ public โดยมีความแตกต่างกันระหว่างสถานะหนังสือ ดังนี้

Private (ส่วนตัว) หนังสือขึ้นสู่ระบบแต่ไม่ปรากฏที่หน้าเว็บไซต์

www.ebook.nso.go.th หากต้องการให้ปรากฏที่หน้าเว็บไซต์ จะต้องเปลี่ยนสถานะเป็น Public เพื่อเผยแพร่ต่อไป

Public (สาธารณะ) หนังสือขึ้นสู่ระบบและปรากฏที่หน้าเว็บไซต์ www.ebook.nso.go.th เผยแพร่ได้ทันที



ระบบจะแสดงข้อความแจ้ง หากทำการ Upload หนังสืออิเล็กทรอนิกส์สำเร็จ และระบบจะสร้าง (Generate) รหัสหนังสือให้กับหนังสืออิเล็กทรอนิกส์เล่มดังกล่าว เมื่อหนังสืออิเล็กทรอนิกส์ถูก Upload อย่างสมบูรณ์

การบริหารจัดการหนังสืออิเล็กทรอนิกส์ในระบบ

ในการบริหารจัดการหนังสืออิเล็กทรอนิกส์ จะทำการจัดการหนังสือผ่านระบบบริหารจัดการหลังบ้าน ที่ <http://ebook.nso.go.th/admin/site/login> ซึ่งระบบบริหารจัดการหนังสืออิเล็กทรอนิกส์จะประกอบด้วย 2 ส่วน ได้แก่

ส่วนที่ 1 Book Management (ส่วนบริหารจัดการหนังสือ)

เป็นส่วนสำหรับบริหารจัดการหนังสือที่อยู่ในระบบ ใช้จัดการเกี่ยวกับการกำหนดรายละเอียดต่าง ๆ ของหนังสือ สถานะของหนังสือ ตลอดจนการแก้ไขและการลบหนังสือออกจากระบบ นอกจากนี้ยังสามารถดูสถิติการอ่านหนังสือได้จากส่วนนี้ด้วย

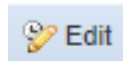
ส่วนที่ 2 UnCategory (ส่วนจัดการหมวดหมู่หนังสือ)

เป็นส่วนสำหรับบริหารจัดการหมวดหมู่ ครอบคลุมตั้งแต่การสร้าง แก้ไขและลบหมวดหมู่หนังสือ รวมถึงการจัดหนังสืออิเล็กทรอนิกส์ที่มีในระบบให้อยู่ในหมวดหมู่ที่ต้องการ

การกำหนดรายละเอียดของหนังสืออิเล็กทรอนิกส์ในระบบ

หนังสืออิเล็กทรอนิกส์ที่ทำการ Upload ขึ้นสู่ระบบสำเร็จแล้ว จะมาปรากฏในส่วน Book Management (ส่วนบริหารจัดการหนังสือ) ซึ่งผู้ดูแลระบบจะต้องทำการกำหนดรายละเอียดต่าง ๆ ให้กับหนังสือใหม่ที่เข้าสู่ระบบ ดังนี้

1. เลือกรายการหนังสืออิเล็กทรอนิกส์ที่ต้องการกำหนดรายละเอียด และกด



Book Management

รหัสหนังสือ/ชื่อหนังสือ :
 หมวดหนังสือ : All ▼
 สถานะ : All ▼
 Sort by: รหัสหนังสือ ▼
ค้นหา เคลียร์

Delete

รหัสหนังสือ	ชื่อหนังสือ	หมวดหนังสือ	หมวดย่อย	สถานะ
NOO06600001622	สำมะโนอุตสาหกรรม พ.ศ. 2550 จังหวัดฉะเชิงเทรา THE 2007 INDUSTRIAL CENS...	ER	ER-001	PUBLIC
NOO06600001621	สำมะโนอุตสาหกรรม พ.ศ. 2550 จังหวัดพัทลุง THE 2007 INDUSTRIAL CENS...	ER	ER-001	PUBLIC
NOO06600001620	สำมะโนอุตสาหกรรม พ.ศ. 2550 จังหวัดปัตตานี THE 2007 INDUSTRIAL CENS...	ER	ER-001	PUBLIC
NOO06600001619	สำมะโนอุตสาหกรรม พ.ศ. 2550 จังหวัดพังงา THE 2007 INDUSTRIAL CENS...	ER	ER-001	PUBLIC
NOO06600001618	สำมะโนอุตสาหกรรม พ.ศ. 2550 จังหวัดพะเยา THE 2007 INDUSTRIAL CENS...	ER	ER-001	PUBLIC
NOO06600001617	สำมะโนอุตสาหกรรม พ.ศ. 2550 จังหวัดพระนครศรีอยุธยา THE 2007 INDUSTRI...	ER	ER-001	PUBLIC
NOO06600001616	สำมะโนอุตสาหกรรม พ.ศ. 2550 จังหวัดประจวบคีรีขันธ์ THE 2007 INDUSTRIAL...	ER	ER-001	PUBLIC

2. ระบบแสดงหน้าต่างให้กรอกรายละเอียดหนังสือ ดังภาพ

Detail book

รหัสหนังสือ : NOO06600001622 *

ชื่อหนังสือ : สำนักอุตสาหกรรม พ.ศ. 2550 จังหวัดพิจิตร THE 2007 INDUSTRIAL CENSUS PHICHI *

สถานะ : Public *

รายละเอียดหนังสือ :

ภาษา : Thai

หมวดหนังสือ : ER = รายงานสถิติเศรษฐกิจ

หมวดย่อย :

ผู้เขียน/ผู้แต่ง : สำนักงานสถิติจังหวัดพิจิตร

สังกัด/สำนักพิมพ์ : สำนักงานสถิติแห่งชาติ

ปีที่พิมพ์ : 2007

จำนวนหน้า : 114

Amount : 1000

ISBN/ISSN : -

Cover :

PDF : [Upload | View PDF]

Buttons: บันทึก, เคลียร์, ออก

และไม่ว่าจะแนบไฟล์หรือไฟล์ pdf ระบบจะแสดงหน้าต่างให้ Upload ไฟล์ในลักษณะเดียวกัน

- ในส่วนของการแนบไฟล์ pdf ระบบจะ generate ให้เป็น Link pdf ปรากฏที่หน้าเว็บหลัก ผู้ใช้งานสามารถดาวน์โหลดได้

- รายละเอียดอื่น ๆ เช่น การกำหนดปกหนังสือ ปีที่จัดทำเอกสาร ผู้เขียน/ผู้แต่ง เป็นต้น

- รายละเอียดที่กำหนดให้ในระบบเหล่านี้ จะถูกใช้เป็นข้อมูลในการสืบค้นหนังสือได้

i Love Library - Google Chrome

Not secure | ebook.nso.go.th/nso/Admin/boc

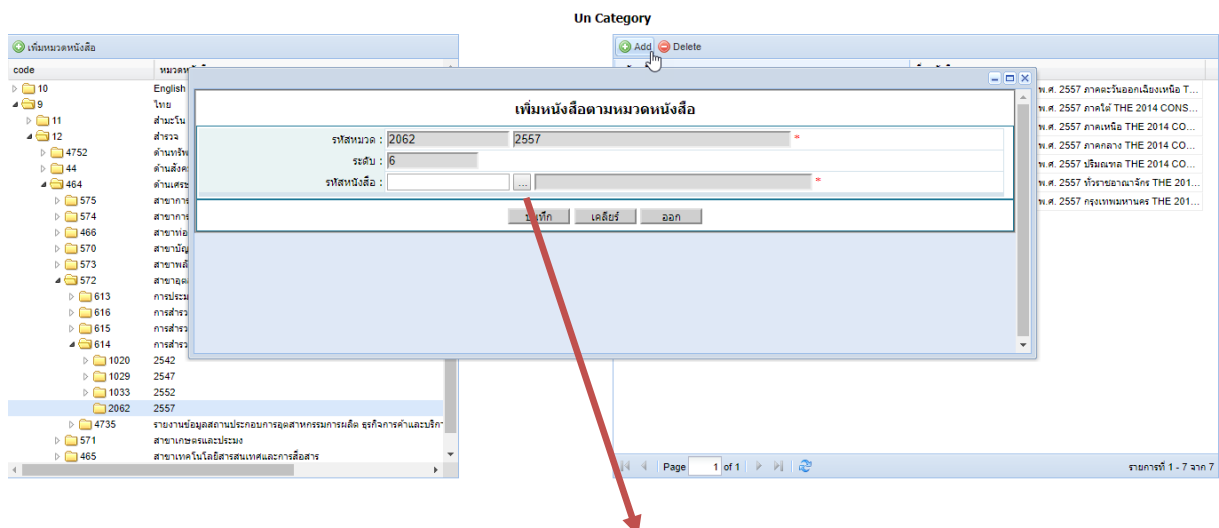
File: Choose File No file chosen


Submit Clear

การจัดหนังสือเข้าหมวดหมู่

การจัดหนังสือเข้าหมวดหมู่ตามโครงสร้างหมวดหมู่ที่สร้างขึ้นในระบบ จะดำเนินการจัดหนังสือเข้าหมวดหมู่ผ่านทางระบบบริหารจัดการหลังบ้านในส่วน UnCategory (ส่วนจัดการหมวดหมู่หนังสือ) โดยโครงสร้างหน้าเว็บส่วนนี้จะประกอบด้วย 2 หน้าต่าง ด้านซ้ายแสดงหมวดหมู่ ด้านขวาแสดงหนังสือที่อยู่ภายใต้หมวดหมู่

ในการจัดหนังสือเข้าหมวดหมู่ทำได้โดยเลือกหมวดหมู่หนังสือที่ต้องการนำหนังสือเข้าหมวด จากทางด้านซ้ายของเว็บเพจ เมื่อคลิกที่หมวดหมู่ที่ต้องการนำหนังสือเข้าแล้ว ด้านขวาของเว็บเพจจะแสดงรายการหนังสือที่มีอยู่ในหมวดดังกล่าวทั้งหมด โดยสามารถทำการเพิ่มหนังสือเล่มใหม่เข้าสู่หมวดที่เลือกโดยคลิกที่ปุ่ม “Add” ระบบจะแสดงหน้าต่าง “เพิ่มหนังสือตามหมวดหนังสือ” ให้เพิ่มหนังสือ ดังภาพ



จากนั้นทำการเลือกหนังสือในระบบ โดยการกดที่ปุ่ม  ระบบจะแสดงหน้าต่าง “ข้อมูลหนังสือ” ซึ่งจะแสดงรายการหนังสือที่มีอยู่ในระบบทั้งหมด ผู้ดูแลระบบสามารถเลือกหนังสือที่ต้องการให้อยู่ภายใต้หมวดหมู่ดังกล่าวได้จากส่วนนี้ทันที

ข้อมูลหนังสือ

รหัสหนังสือ	ชื่อหนังสือ	หมวดย่อย	สถานะ	วันที่สร้างหนังสือ
NOO06600001630	สามะโนอุตสาหกรรม พ.ศ. 256...	ER-001	PUBLIC	20191223093721
NOO06600001629	การสำรวจการอ่านหนังสือของป...	SR-001	PUBLIC	20191223091651
NOO06600001628	สามะโนอุตสาหกรรม พ.ศ. 256...	ER-001	PUBLIC	20191223092606
NOO06600001627	การสำรวจการย้ายถิ่นของประช...	OR-001	PUBLIC	20191222233319
NOO06600001626	การสำรวจการอ่านของประชากร...	SR-001	PUBLIC	20191219062835
NOO06600001625	สามะโนอุตสาหกรรม พ.ศ. 256...	ER-001	PUBLIC	20191219040454
NOO06600001624	สามะโนอุตสาหกรรมและอุตสาหกรรม ...	OR-001	PRIVATE	20191218140722
NOO06600001622	สามะโนอุตสาหกรรม พ.ศ. 255...	ER-001	PUBLIC	20190920091542
NOO06600001621	สามะโนอุตสาหกรรม พ.ศ. 255...	ER-001	PUBLIC	20190920091131
NOO06600001620	สามะโนอุตสาหกรรม พ.ศ. 255...	ER-001	PUBLIC	20190918114534
NOO06600001619	สามะโนอุตสาหกรรม พ.ศ. 255...	ER-001	PUBLIC	20190918113729
NOO06600001618	สามะโนอุตสาหกรรม พ.ศ. 255...	ER-001	PUBLIC	20190918112702
NOO06600001617	สามะโนอุตสาหกรรม พ.ศ. 255...	ER-001	PUBLIC	20190918112153

การบริหารจัดการการเข้าใช้งานระบบหนังสืออิเล็กทรอนิกส์

การบริหารจัดการการเข้าใช้งานระบบหนังสืออิเล็กทรอนิกส์ จะกล่าวถึงการจัดการระบบ ตลอดจนการวางแผนรูปแบบการเข้าใช้งานระบบในส่วนของผู้ใช้งาน (User) ทั้งที่เป็นผู้ใช้งานทั่วไปและ ผู้ใช้งานที่เป็นผู้ดูแลระบบ

การเข้าใช้งานระบบหนังสืออิเล็กทรอนิกส์สำหรับผู้ใช้งานทั่วไป

ได้มีการประสานระหว่างหน่วยงานที่เกี่ยวข้องในการนำระบบหนังสืออิเล็กทรอนิกส์เข้าสู่ระบบสมาชิก เพื่อเป็นการอำนวยความสะดวกให้กับผู้ใช้งานทั่วไปที่สามารถใช้รหัสผ่านเดียวกันกับระบบอื่น ๆ เข้าใช้งานในระบบหนังสืออิเล็กทรอนิกส์ได้

การเข้าสู่ระบบและสมัครสมาชิกระบบหนังสืออิเล็กทรอนิกส์ (e-Book) สามารถเข้าสู่เว็บไซต์ สำนักงานสถิติแห่งชาติ ได้ที่ URL <http://www.nso.go.th> และเข้าสู่เมนู ระบบสมาชิก เพื่อเข้าสู่ระบบ กรณีเป็นสมาชิกแล้ว หรือกรณียังไม่เป็นสมาชิกให้ลงทะเบียนและกรอกรายละเอียดต่าง ๆ เพื่อสมัครสมาชิกใช้งานระบบบริการต่าง ๆ ของสำนักงานสถิติแห่งชาติ โดยผู้สมัครต้องเลือกระบบที่ต้องการใช้บริการ “ระบบหนังสืออิเล็กทรอนิกส์ (e-Book)”

The image illustrates the process of registering for the NSO e-Book system. It includes the following components:

- Top Left:** A screenshot of the NSO website showing the 'ระบบสมาชิก' (Member System) menu.
- Top Right:** A registration form titled 'ลงทะเบียนเข้าสู่ระบบ' (Register to the system). It includes fields for:
 - สาขาหน้าชื่อ (Branch name): นาย (Mr.), นางสาว (Ms.), นาง (Mrs.), อื่นๆ (Others)
 - ชื่อ (Name): [Text input]
 - นามสกุล (Surname): [Text input]
 - เลขบัตรประชาชน (ID Number): [Text input]
 - เพศ (Gender): ชาย (Male), หญิง (Female)
 - อีเมล (Email): [Text input]
 - Username: [Text input]
 - รหัสผ่าน (Password): [Text input]
 - ยืนยันรหัสผ่าน (Confirm Password): [Text input]
- Bottom Left:** A list of services available for registration, with 'ระบบหนังสืออิเล็กทรอนิกส์ (NSO e-Book)' highlighted and circled in red, indicating it is the selected option. Other services include:
 - การจัดทำตารางสถิติเพื่อการวิเคราะห์ด้วย (BI)
 - ระบบส่งข้อสั่งพิมพ์ออนไลน์
 - ระบบบริการข้อมูล (ข้อกำหนดและเงื่อนไข)
 - ระบบคลังข้อมูลสถิติ (Data Warehouse)
- Bottom Right:** A grid of service icons, including:
 - ศูนย์สารสนเทศแห่งชาติ (NIC)
 - ระบบภูมิสารสนเทศสถิติ (NSO-GIS)
 - ห้องเรียน/เสนอแนะ
 - การจัดทำตารางสถิติเพื่อการวิเคราะห์ด้วย (BI)
 - ระบบหนังสืออิเล็กทรอนิกส์ (NSO e-Book) - This icon is circled in red and labeled with a red '5'.
 - ระบบเว็บบอร์ด (NSO Webboard)
- Bottom Center:** Two buttons: 'Register' (ลงทะเบียนเพื่อใช้ระบบอื่นเพิ่มเติม) and 'Log Out' (ออกจากระบบ).

การเข้าสู่ระบบหนังสืออิเล็กทรอนิกส์ (e-Book)

การใช้งานระบบหนังสืออิเล็กทรอนิกส์ สามารถเข้าใช้ระบบได้ 2 ช่องทาง คือ ผ่านเว็บไซต์หลักที่เมนู e-Book เมนูย่อย “รายงานสถิติ จาก โครงการสำมะโน/สำรวจ ของสำนักงานสถิติแห่งชาติ” หรือเข้าใช้งานระบบหนังสืออิเล็กทรอนิกส์ได้โดยตรงที่ <http://ebook.nso.go.th/>

1. เข้าผ่านเว็บไซต์ของระบบหนังสืออิเล็กทรอนิกส์ (e-Book) โดยตรงที่ URL <http://ebook.nso.go.th> และเข้าสู่ระบบ เพื่อใช้งานระบบหนังสืออิเล็กทรอนิกส์ (e-Book)




2. เข้าผ่านเมนู **e-Book** บนเว็บไซต์ของสำนักงานสถิติแห่งชาติที่ URL

http://www.nso.go.th/sites/2014/Pages/e-Book/e-Book_NSQ.aspx



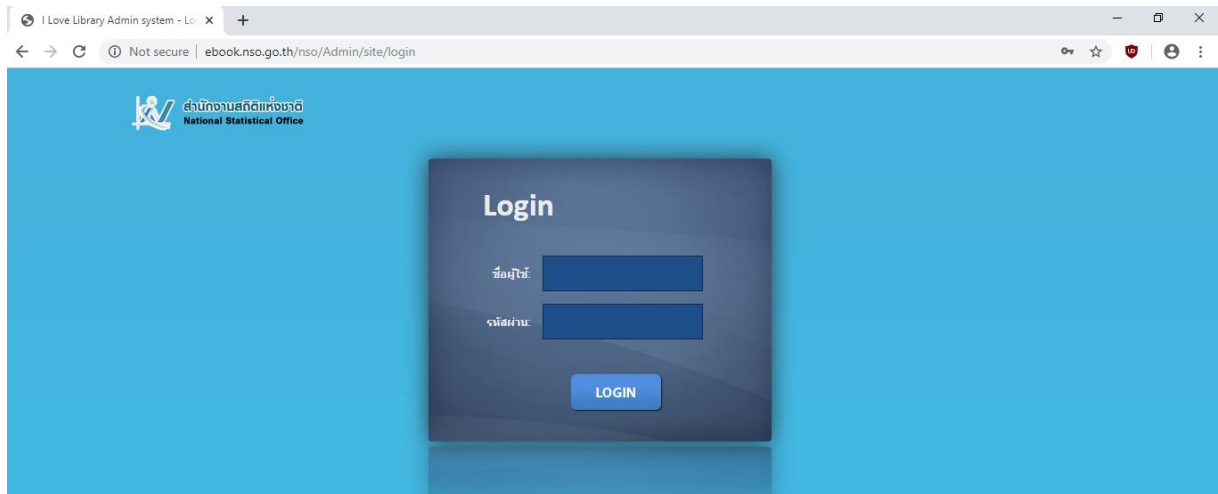
โดยเลือกเมนูย่อย “รายงานสถิติ จาก โครงการสำมะโน/สำรวจ ของสำนักงานสถิติแห่งชาติ”



จากนั้นจะเข้าสู่เว็บไซต์ระบบ หนังสืออิเล็กทรอนิกส์ (e-Book) ดังข้อ 1

การเข้าใช้งานระบบหนังสืออิเล็กทรอนิกส์สำหรับผู้ดูแลระบบ

ผู้ดูแลระบบสามารถเข้าไปบริหารจัดการหนังสือได้ ผ่านระบบจัดการหนังสืออิเล็กทรอนิกส์หลังบ้าน โดยไปที่ <http://ebook.nso.go.th/nso/Admin/site/Login> และทำการเข้าสู่ระบบเพื่อเข้าใช้งาน



ซึ่งจะพบว่า ระบบบริหารจัดการหนังสืออิเล็กทรอนิกส์ ประกอบด้วย 2 ส่วน ได้แก่

ส่วนที่ 1 Book Management (ส่วนบริหารจัดการหนังสือ)

เป็นส่วนสำหรับบริหารจัดการหนังสือที่อยู่ในระบบ ใช้จัดการเกี่ยวกับการกำหนดรายละเอียดต่าง ๆ ของหนังสือ สถานะของหนังสือ ตลอดจนการแก้ไขและการลบหนังสือออกจากระบบ นอกจากนี้ยังสามารถดูสถิติการอ่านหนังสือได้จากส่วนนี้ด้วย

รหัสหนังสือ	ชื่อหนังสือ	หมวดหนังสือ	หมวดย่อย	สถานะ	วันที่สร้างหนังสือ	Download
NOO06600001622	สำมะโนอุตสาหกรรม พ.ศ. 2550 จังหวัดพิจิตร THE 2007 INDUSTRIAL CENS...	ER	ER-001	PUBLIC	20/09/2019 09:15:42	7
NOO06600001621	สำมะโนอุตสาหกรรม พ.ศ. 2550 จังหวัดพิจิตร THE 2007 INDUSTRIAL CENS...	ER	ER-001	PUBLIC	20/09/2019 09:11:31	2
NOO06600001620	สำมะโนอุตสาหกรรม พ.ศ. 2550 จังหวัดพิจิตร THE 2007 INDUSTRIAL CENS...	ER	ER-001	PUBLIC	18/09/2019 11:45:34	
NOO06600001619	สำมะโนอุตสาหกรรม พ.ศ. 2550 จังหวัดพิจิตร THE 2007 INDUSTRIAL CENS...	ER	ER-001	PUBLIC	18/09/2019 11:37:29	
NOO06600001618	สำมะโนอุตสาหกรรม พ.ศ. 2550 จังหวัดพิจิตร THE 2007 INDUSTRIAL CENS...	ER	ER-001	PUBLIC	18/09/2019 11:27:02	
NOO06600001617	สำมะโนอุตสาหกรรม พ.ศ. 2550 จังหวัดพิจิตร THE 2007 INDUSTRIAL CENS...	ER	ER-001	PUBLIC	18/09/2019 11:21:53	
NOO06600001616	สำมะโนอุตสาหกรรม พ.ศ. 2550 จังหวัดพิจิตร THE 2007 INDUSTRIAL CENS...	ER	ER-001	PUBLIC	17/09/2019 14:51:23	
NOO06600001615	สำมะโนอุตสาหกรรม พ.ศ. 2550 จังหวัดพิจิตร THE 2007 INDUSTRIAL CENS...	ER	ER-001	PUBLIC	17/09/2019 14:47:13	
NOO06600001614	สำมะโนอุตสาหกรรม พ.ศ. 2550 จังหวัดพิจิตร THE 2007 INDUSTRIAL CENS...	ER	ER-001	PUBLIC	16/09/2019 11:55:09	
NOO06600000604	สำมะโนอุตสาหกรรม พ.ศ. 2550 จังหวัดพิจิตร THE 2007 INDUSTRIAL CENS...	ER	ER-001	PUBLIC	16/09/2019 11:05:41	1
NOO06600000602	สำมะโนอุตสาหกรรม พ.ศ. 2550 จังหวัดพิจิตร THE 2007 INDUSTRIAL CENS...	ER	ER-001	PUBLIC	11/09/2019 11:59:17	3
NOO06600001608	สำมะโนอุตสาหกรรม พ.ศ. 2550 จังหวัดพิจิตร THE 2007 INDUSTRIAL CENS...	ER	ER-001	PUBLIC	11/09/2019 11:48:02	2
NOO06600001605	สำมะโนอุตสาหกรรม พ.ศ. 2550 จังหวัดพิจิตร THE 2007 INDUSTRIAL CENS...	ER	ER-001	PUBLIC	11/09/2019 11:41:49	3
NOO06600001604	สำมะโนอุตสาหกรรม พ.ศ. 2550 จังหวัดพิจิตร THE 2007 INDUSTRIAL CENS...	ER	ER-001	PUBLIC	11/09/2019 11:38:11	1
NOO06600001613	สำมะโนอุตสาหกรรม พ.ศ. 2550 จังหวัดพิจิตร THE 2007 INDUSTRIAL CENS...	ER	ER-001	PUBLIC	11/09/2019 11:31:19	

ผู้ดูแลระบบสามารถดูรายการหนังสือที่มีในระบบได้ทั้งหมด รวมถึงสามารถเลือกดูแบบเฉพาะเจาะจงได้ โดยใช้การกรองด้วยรายละเอียดต่าง ๆ ของหนังสือ ดังภาพ

กรองด้วย หมวดหนังสือ

Book Management

รหัสหนังสือ/ชื่อหนังสือ :	<input type="text"/>
หมวดหนังสือ :	All ▼
สถานะ :	All
Sort by:	<div> BK=หนังสือทั่วไป CR=รายงานสถิติสิ่งแวดล้อม ER=รายงานสถิติเศรษฐกิจ IT=รายงานสถิติเทคโนโลยีสารสนเทศและการสื่อสาร OR=รายงานสถิติอื่นๆ SR=รายงานสถิติสังคม </div>

กรองด้วย สถานะหนังสือ

Book Management

รหัสหนังสือ/ชื่อหนังสือ :	<input type="text"/>
หมวดหนังสือ :	All ▼
สถานะ :	All ▼
Sort by:	<div> All Public Private Delete </div>

กรองด้วย การจัดเรียงรายละเอียดของหนังสือ

Book Management

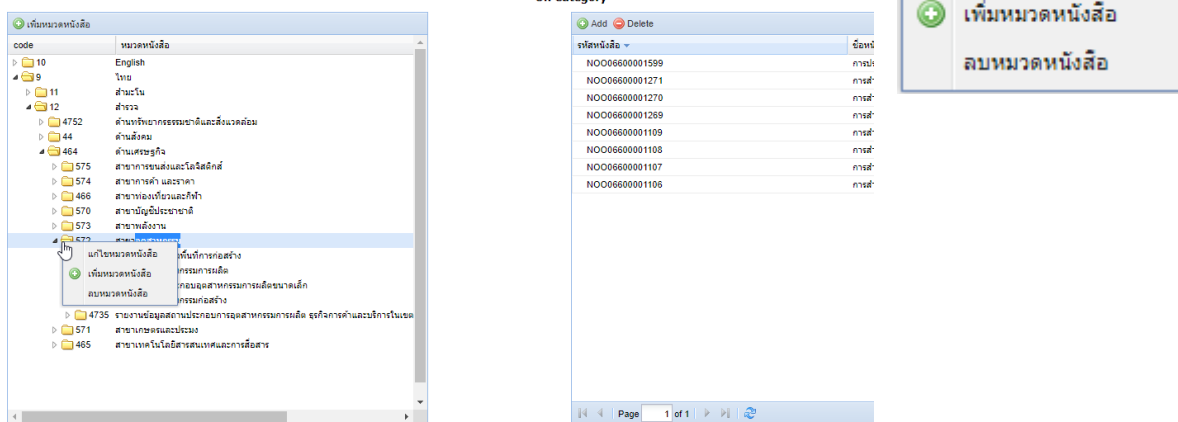
รหัสหนังสือ/ชื่อหนังสือ :	<input type="text"/>
หมวดหนังสือ :	All ▼
สถานะ :	All ▼
Sort by:	<div> รหัสหนังสือ รหัสหนังสือ Download วันที่สร้างหนังสือ </div>

ส่วนที่ 2 UnCategory (ส่วนจัดการหมวดหมู่หนังสือ)

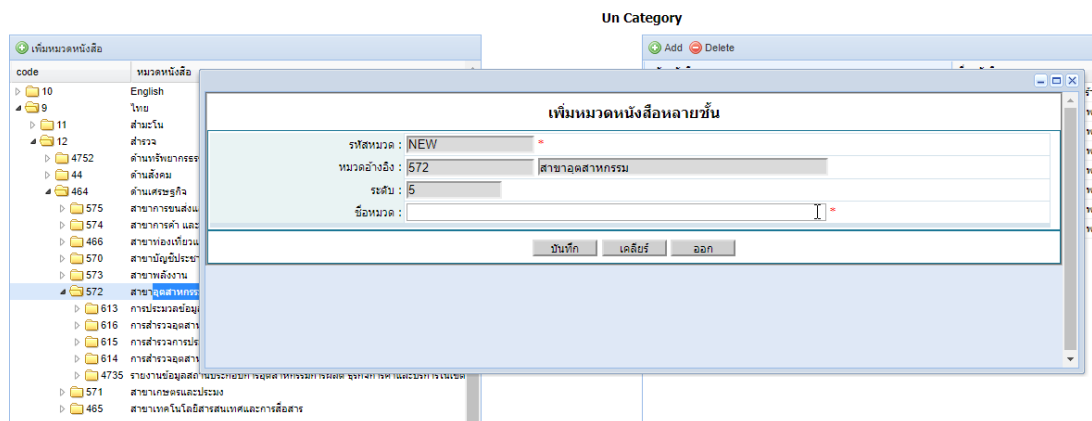
เป็นส่วนสำหรับบริหารจัดการหมวดหมู่ ครอบคลุมตั้งแต่การสร้าง แก้ไขและลบหมวดหมู่หนังสือ รวมถึงการจัดหนังสืออิเล็กทรอนิกส์ที่มีในระบบให้อยู่ในหมวดหมู่ที่ต้องการ โดยโครงสร้างหน้าเว็บส่วนนี้จะประกอบด้วย 2 หน้าต่าง ด้านซ้ายแสดงหมวดหมู่ ด้านขวาแสดงหนังสือที่อยู่ภายใต้หมวดหมู่ที่เลือกทางหน้าต่างด้านซ้าย

การสร้างหมวดหมู่ มีขั้นตอนดังนี้

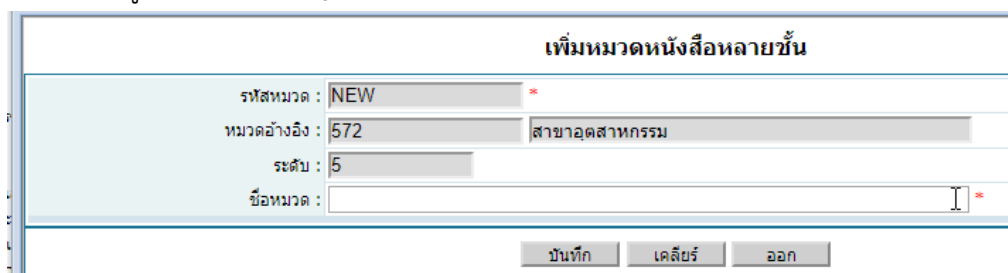
1. หากต้องการสร้างหมวดหมู่ในระดับย่อยใด ๆ ให้ คลิกเลือกที่หมวดหมู่ระดับที่ใหญ่กว่า จากนั้นคลิกขวา จะมีหน้าต่างเล็ก ๆ ให้เลือกที่จะแก้ไข เพิ่มหรือลบหมวดหมู่นั้น



2. กรอกชื่อหมวดหมู่ที่ต้องการสร้างใหม่ในช่อง “ชื่อหมวด”



ในส่วนนี้จะสังเกตเห็นว่า จะมีรายละเอียดของหมวดที่ใหญ่กว่าแสดงให้เห็นว่าหมวดใหม่ที่ต้องการสร้าง เมื่อสร้างเสร็จแล้วจะอยู่ภายใต้หมวดใหญ่ใด



สถิติการใช้งานระบบหนังสืออิเล็กทรอนิกส์

เมื่อมีการอ่านหนังสือที่เว็บไซต์ของระบบหนังสืออิเล็กทรอนิกส์ ระบบจะทำการบันทึกไว้เป็นสถิติจำนวน Download โดยผู้ดูแลระบบสามารถเข้าสู่สถิติการอ่านหนังสือแต่ละเล่มได้ที่ระบบบริหารจัดการหลังบ้านในส่วนของ Book Management ดังภาพ

Book Management

รหัสหนังสือ/ชื่อหนังสือ :
 หมวดหนังสือ : All
 สถานะ : All
 Sort by: รหัสหนังสือ
ค้นหา เคลียร์

รหัสหนังสือ	ชื่อหนังสือ	หมวดหนังสือ	หมวดย่อย	สถานะ	Download	วันที่สร้างหนังสือ
NOO06600001622	สำมะโนอุตสาหกรรม พ.ศ. 2550 จังหวัดฉะเชิงเทรา THE 2007 INDUSTRIAL CENS...	ER	ER-001	PUBLIC	72	20/09/2019 09:15:42
NOO06600001621	สำมะโนอุตสาหกรรม พ.ศ. 2550 จังหวัดพังงา THE 2007 INDUSTRIAL CENS...	ER	ER-001	PUBLIC	20	20/09/2019 09:11:31
NOO06600001620	สำมะโนอุตสาหกรรม พ.ศ. 2550 จังหวัดปัตตานี THE 2007 INDUSTRIAL CENS...	ER	ER-001	PUBLIC	4	18/09/2019 11:45:34
NOO06600001619	สำมะโนอุตสาหกรรม พ.ศ. 2550 จังหวัดพิจิตร THE 2007 INDUSTRIAL CENS...	ER	ER-001	PUBLIC	4	18/09/2019 11:37:29
NOO06600001618	สำมะโนอุตสาหกรรม พ.ศ. 2550 จังหวัดพะเยา THE 2007 INDUSTRIAL CENS...	ER	ER-001	PUBLIC	9	18/09/2019 11:27:02
NOO06600001617	สำมะโนอุตสาหกรรม พ.ศ. 2550 จังหวัดพระนครศรีอยุธยา THE 2007 INDUSTRI...	ER	ER-001	PUBLIC	4	18/09/2019 11:21:53
NOO06600001616	สำมะโนอุตสาหกรรม พ.ศ. 2550 จังหวัดประจวบคีรีขันธ์ THE 2007 INDUSTRIAL...	ER	ER-001	PUBLIC	7	17/09/2019 14:51:23
NOO06600001615	สำมะโนอุตสาหกรรม พ.ศ. 2550 จังหวัดปทุมธานี THE 2007 INDUSTRIAL CEN...	ER	ER-001	PUBLIC	3	17/09/2019 14:47:13
NOO06600001614	สำมะโนอุตสาหกรรม พ.ศ. 2550 จังหวัดปทุมธานี THE 2007 INDUSTRIAL CENS...	ER	ER-001	PUBLIC	6	16/09/2019 11:55:09
NOO06600000604	สำมะโนอุตสาหกรรม พ.ศ. 2550 จังหวัดกาญจนบุรี THE 2007 INDUSTRIAL CE...	ER	ER-001	PUBLIC	12	16/09/2019 11:05:41
NOO06600000602	สำมะโนอุตสาหกรรม พ.ศ. 2550 กรุงเทพมหานคร THE 2007 INDUSTRIAL CE...	ER	ER-001	PUBLIC	36	11/09/2019 11:59:17
NOO06600001608	สำมะโนอุตสาหกรรม พ.ศ. 2550 จังหวัดนนทบุรี THE 2007 INDUSTRIAL CENS...	ER	ER-001	PUBLIC	26	11/09/2019 11:48:02
NOO06600001605	สำมะโนอุตสาหกรรม พ.ศ. 2550 จังหวัดนครราชสีมา THE 2007 INDUSTRIA...	ER	ER-001	PUBLIC	36	11/09/2019 11:41:49
NOO06600001604	สำมะโนอุตสาหกรรม พ.ศ. 2550 จังหวัดนครปฐม THE 2007 INDUSTRIAL CEN...	ER	ER-001	PUBLIC	11	11/09/2019 11:38:11
NOO06600001613	สำมะโนอุตสาหกรรม พ.ศ. 2550 จังหวัดปทุมธานี THE 2007 INDUSTRIAL CE...	ER	ER-001	PUBLIC	4	11/09/2019 11:31:19

Download	วันที่สร้างหนังสือ
72	20/09/2019 09:15:42
20	20/09/2019 09:11:31
4	18/09/2019 11:45:34
4	18/09/2019 11:37:29
9	18/09/2019 11:27:02
4	18/09/2019 11:21:53
7	17/09/2019 14:51:23
3	17/09/2019 14:47:13
6	16/09/2019 11:55:09
12	16/09/2019 11:05:41
36	11/09/2019 11:59:17
26	11/09/2019 11:48:02
36	11/09/2019 11:41:49
11	11/09/2019 11:38:11
4	11/09/2019 11:31:19

ภาคผนวก

ภาคผนวก ก

กรอบเอกสารรายงานสถิติ

(Frame of Census/Survey Report)

(ณ วันที่ 23 ธันวาคม 2562)

ภาคผนวก ข

โครงสร้างหมวดหมู่หนังสืออิเล็กทรอนิกส์

(ณ วันที่ 23 ธันวาคม 2562)

ภาคผนวก ค

รายชื่อหนังสืออิเล็กทรอนิกส์ที่เผยแพร่ในระบบ

(ณ วันที่ 23 ธันวาคม 2562)